




14	Creanțe curente – sume ce urmează a fi încasate într-o perioadă mai mică de un an-	20	X	X	
15	Creanțe din operațiuni comerciale, avansuri și alte decontări (ct. 2320000+2340000+4090101+4110108+4130100+4180000+4250000+4280102+4610101+4610109+4730109**+4810101+4810102+4810103+4810900+4830000+4840000+4890101+4890301-4910100-4960100+5120800), din care:	21		779.290	954.846
16	Decontări privind încheierea execuției bugetului de stat din anul curent (ct. 4890101+4890301)	21.1		0	0
17	Creanțe comerciale și avansuri (ct. 2320000+2340000+4090101+4110101+4110108+4130100+4180000+4610101-4910100-4960100), din care :	22		730.266	850.484
18	Avansuri acordate (ct.2320000+2340000+4090101+4090102)	22.1		0	0
19	Creanțe bugetare (ct. 4310100**+4310200**+4310300**+4310400**+4310500**+4310600**+4310700**+4370100**+4370200**+4370300**+4420400+4420802+4440000**+4460100**+4460200**+4480200+4610102+4610104+4630000+4640000+4650100+4650200+4660401+4660402+4660500+4660900+4810101**+4810102**+4810103**+4810900** - 4970000), din care:	23		4.323.094	4.309.299
20	Creanțele bugetului general consolidat (ct. 4630000+4640000+4650100+4650200+4660401+4660402+4660500+4660900-4970000)	24		4.323.094	4.309.299
21	Creanțe din operațiuni cu fonduri externe nerambursabile și fonduri de la buget (ct. 4500100+4500300+4500501+4500502+4500503+4500504+4500505+4500700+4510300+4510500+4530100+4540100+4540301+4540302+4540501+4540502+4540503+4540504+4550100+4550301+4550302+4550303+4560100+4560303+4560309+4570100+4570201+4570202+4570203+4570205+4570206+4570209+4570301+4570302+4570309+4580100+4580301+4580302+4610103+4730103**+4740000+4760000), din care:	25		0	0
22	Sume de primit de la Comisia Europeană / alți donatori (ct. 4500100+4500300+4500501+4500502+4500503+4500504+4500505+4500700)	26		0	0
23	Imprumuturi pe termen scurt acordate (ct. 2670101+2670102+2670103+2670104+2670105+2670108+2670601+2670602+2670603+2670604+2670605+2670609+4680101+4680102+4680103+4680104+4680105+4680106+4680107+4680108+4680109+4690103+4690105+4690106+4690108+4690109)	27		0	0
24	Total creanțe curente (rd. 21+23+25+27)	30		5.102.384	5.264.145
25	Investiții pe termen scurt (ct.5050000-5950000)	31		0	0
26	Conturi la trezorerii și instituții de credit :	32		X	X

46	TOTAL DATORII NECURENTE (rd.52 + 52.1+54+55)	58	909.536		1.107.736
45	Provizioane (ct. 1510201+1510202+1510203+1510204+1510208)	55	0		0
44	Imprumuturi pe termen lung (ct. 1610200+1620200+1630200+1640200+1650200+1660201+1660202+1660203+1660204+1670201+1670202+1670203+1670208+1670209-1690200)	54	909.536		695.921
43	Datoriile comerciale (ct.4010200+4030200+4040200+4050200+4620201)	53	0		0
42	Personal - drepturi de natură salarială suplimentare: (ct.4200201+4200202)	52.1	X	0	411.815
41	Sume necurente- sume ce urmează a fi plătite după o perioadă mai mare de un an (ct. 2690200+4010200+4030200+4040200+4050200+4280201+4620201+4620209+5090000)	52	0		0
40	DATORII NECURENTE- sume ce urmează a fi plătite după-o perioadă mai mare de un an	51	X		X
39	DATORII	50	X		X
38	TOTAL ACTIVE (rd.15+45)	46	250.735.498		247.623.012
37	TOTAL ACTIVE CURENTE (rd.19+30+31+40+41+41.1+42)	45	15.337.244		13.551.880
36	Cheptuile în avans (ct. 4710000 )	42	0		411.815
35	Dobândă de încasat, altele valori, avansuri de trezorerie (ct. 5320400+5180701+5180702)	41.1	0		0
34	Conturi de disponibilități ale Trezoreriei Centrale și ale trezoreriilor teritoriale (ct. 5120601+5120602+5120700+5120901+5120902+5121000+5121100+ 5240100+5240300+5550101+ 5550102+5550103 -7700000)	41	0		0
33	Total disponibilități și altele valori (rd.33+33.1+35+35.1)	40	5.576.863		4.316.496
32	depozite	36	X		X
31	Dobândă de încasat, avansuri de trezorerie (ct.5180702+5420200)	35.1	0		0
30	Conturi la instituții de credit, BNR, casă în valută (ct. 5110101+5110102+5120402+5120502+5130102+5130202+5140102+5140202+5150102+5150202+5150302+5160102+5170102+5170202+5290102+5290202+5290302+5290902+5310402+5410102+5410202+5500102+5550102+5550202+5570202+5580102+5580202+5580302+5580303+5590102+5590202+5600102+5600103+5600402+5610102+5610103+5620102+5620103+5620402)	35	119.677		77.255
29	depozite	34	X		X
28	Dobândă de încasat, altele valori, avansuri de trezorerie (ct. 5180701+5320100+5320200+5320300+5320400+ 5320500+5320600+5320800+5420100)	33.1	1.500		180
27	Conturi la trezorerie, casa în lei (ct. 5100000+5120101+5130101+5130301+5130302+5140101+5140301+5140302+5150101+5150301+5150500+5150600+5160101+5160301+5160302+5170101+5170301+5170302+5200100+5210100+5210300+5230000+5250101+5250102+5250301+5250302+5250400+5260000+5270000+5280000+5290101+5290201+5290301+5290400+5290901+5310101+5410101+5500101+5520000+5550101+5550400+5570101+5580101+5580201+5590101+5600101+5600300+5600401+5610101+5610300+5620101+5620300+5620401+5710100+5710300+5710400+5740101+5740102+5740301+5740302+5740400+5750100+5750300+5750400-7700000)	33	5.455.686		4.239.061

47	59	X	X	de până la un an	DATORII CURENTE - sume ce urmează a fi plătite într-o perioadă
48	60		235.586	605.126	Datorii comerciale, avansuri și alte decontări (ct. 2690100+4010100+4030100+4040100+4050100+ 4080000+ 4190000+4620101+4620109+4730109+4810101+ 4810102+ 4810103+ 4810900+4830000+4840000+4890201+ 5090000+ 5120800), din care:
49	60.1		0	0	Decontări privind încheierea execuției bugetului de stat din anul curent (ct. 4890201)
50	61		209.888	575.126	Datorii comerciale și avansuri (ct. 4010100+4030100+4040100+4050100+ 4080000+ 4190000+ 4620101), din care:
51	61.1		0	0	Avansuri primite (ct.4190000)
52	62		525.513	617.514	Datorii către bugete (ct.4310100+4310200+4310300+4310400+4310500+4310600+ 4310700+4370100+4370200+4370300+4400000+4410000+ 4420300+4420801+4440000+4460100+4460200+4480100+ 4550501+4550502+4550503+4620109+4670100+4670200+ 4670300+ 4670400+4670500+4670900+4730109+4810900), din care:
53	63	X	X		Datoriile instituțiilor publice către bugete
54	63.1		453.027	532.429	Contribuții sociale (ct. 4310100+4310200+4310300+4310400+4310500+ 4310600+ 4310700+4370100+4370200+4370300)
55	64		0	0	Sume datorate bugetului din Fonduri externe nerambursabile (ct.4550501+4550502+4550503)
56	65		0	0	Datorii din operațiuni cu Fonduri externe nerambursabile și fonduri de la buget, alte datorii către alte organisme internaționale (ct. 4500200+4500400+4500600+4510200+4510401+4510402+ 4510409+4510601+4510602+4510603+4510605+4510606+ 4510609+4520100+4520200+4530200+4540200+4540401+ 4540402+4540601+4540602+4540603+4550200+4550401+ 4550402+4550403+4550404+4550409+4560400+4580401+ 4580402+4580501+4580502+4590000+4620103+4730103+ 4760000)
57	66		0	0	din care: sume datorate Comisiei Europene / alți donatori (ct.4500200+4500400+4500600+4590000+4620103)
58	70		0	0	Imprumuturi pe termen scurt - sume ce urmează a fi plătite într-o perioadă de până la un an (ct. 5180601+5180603+5180604+5180605+5180606+ 5180608+ 5180609+5180800+5190101+5190102+5190103+ 5190104+ 5190105+ 5190106+5190107+5190108+5190109+ 5190110+ 5190180+5190190 )
59	71		0	0	Imprumuturi pe termen lung – sume ce urmează a fi plătite în cursul exercițiului curent (ct. 1610100+1620100+1630100+1640100+1650100+ 1660101+ 1660102+1660103+1660104+1670101+1670102+ 1670103+ 1670108+1670109+1680100+1680200+1680300+ 1680400+ 1680500+1680701+1680702+1680703+1680708+ 1680709 -1690100)
60	72		729.140	888.534	Salariile angajaților (ct.4210000+4230000+4260000***+ 4260100 + 4270100+ 4270300***+ 4270301+4280101)
61	72.1	X	0	0	Personal - drepturi de natură salarială suplimentare: (ct.4200101+4200102)



PRIMAR  
TUDORESCU ILIEION

CONTABIL SEF  
CIOATA NICOLAE

(\*\*) Solduri debitoare ale conturilor respective.

(\*) Conturi de repartizat după natura elementelor respective.

Expert Bugetar (c) Adi-Com SOFT 2023

Nota:

75	TOTAL CAPITALURI PROPRII (rd.84+85-86+87-88)	90	248.335.340	244.367.053
74	Rezultatul patrimonial al exercitiului (ct.121000- sold debitor)	88	0	0
73	Rezultatul patrimonial al exercitiului (ct.121000- sold creditor)	87	17.590.936	3.596.780
72	Rezultatul reportat (ct.117000- sold debitor)	86	0	0
71	Rezultatul reportat (ct.117000- sold creditor)	85	32.793.534	50.278.225
70	Rezerve, fonduri (ct.100000+100010+100020+100030+100040+ 100040+101000+102010+102010+102010+103000+ 104010+104010+104010+105010+105020+105030+ 105040+105050+/-106000+132000+133000)	84	197.950.870	190.492.048
69	CAPITALURI PROPRII	83	X	X
68	ACTIVE NETE = TOTAL ACTIVE - TOTAL DATORII = CAPITALURI PROPRII (rd.80 = rd.46-79 = rd.90)	80	248.335.340	244.367.053
67	TOTAL DATORII (rd.58+78)	79	2.400.158	3.255.959
66	TOTAL DATORII CURENTE (rd.60+62+65+70+71+72+72.1+73+74+75)	78	1.490.622	2.148.223
65	Provizioane (ct.151010+151010+151010+151010+151010+151010)	75	0	0
64	Venturi in avans (ct.472000)	74	0	0
63	Pensii, indemnizatii de somaj, burse	73.1	X	X
62	Alte drepturi cuvenite altor categorii de persoane (pensii, indemnizatii de somaj, burse) (ct.422010+422020+424000+426000+427020+427030+427030+429000+438000), din care:	73	383	37.049

CONTUL DE REZULTAT PATRIMONIAL

31.12.2023

cod 02

- lei-

Nr. Crt.	DENUMIREA INDICATORULUI	Cod rând	An precedent	An curent
A	B	C	1	2
I.	VENITURI OPERATIONALE	01	0	0
1.	Venituri din impozite, taxe, contribuții de asigurări și altele	02		
	venituri ale bugetelor (ct. 730100+730200+731010+731020+732010+733000+734000+735010+735020+735030+735040+735050+735060+736010+739000+745010+745020+745030+745040+745050+745070+745090+746010+746020+746030+746090)		10.412.082	11.148.344
2.	Venituri din activități economice (ct.721000+722000+751010+751020+/-709000)	03	7.069.047	6.395.018
3.	Finanțări, subvenții, transferuri (ct.751050+771000+772010+772020+774010+774020+775000+776000+778000+779010+7790109)	04	23.969.859	12.090.632
4.	Alte venituri operaționale (ct. 714000+718000+750000+751030+751040+781020+781030+781040+781042+777000)	05	520.403	399.889
	TOTAL VENITURI OPERAȚIONALE (rd.02+03+04+05)	06	41.971.391	30.033.883
II.	CHELTUIELI OPERAȚIONALE	07	0	0
1.	Salariile și contribuțiile sociale aferente angajaților (ct. 641000+642000+6450100+6450200+6450300+6450400+6450500+6450600+6450700+6450800+6460000+6470000)	08	14.940.813	15.998.354
2.	Subvenții și transferuri (ct. 670000+671000+672000+673000+674000+675000+676000+677000+678000+679000)	09	2.120.391	2.037.200
3.	Stocuri, consumabile, lucrări și servicii executate de terți (ct. 601000+6020100+6020200+6020300+6020400+6020500+6020600+6020700+6020800+6020900+6030000+6060000+6070000+6080000+6090000+6100000+6110000+6120000+6130000+6140000+6220000+6230000+6240100+6240200+6260000+6270000+6280000+6290100)	10	5.201.781	6.255.166
4.	Cheltuieli de capital, amortizări și provizioane (ct. 6290200+6810100+6810200+6810300+6810401+6810402+6820101+6820109+6820200+6890100+6890200)	11	2.060.015	1.608.201
5.	Alte cheltuieli operaționale (6350100+6540000+6580101+6580109)	12	0	479.336
	TOTAL CHELTUIELI OPERAȚIONALE (rd.08+09+10+11+12)	13	24.323.000	26.378.257
III.	REZULTATUL DIN ACTIVITATEA OPERAȚIONALĂ	14	0	0
	- EXCEDENT (rd.06- rd.13)	15	17.648.391	3.655.626

PRIMAR  
TUDORESCU ILEON

CONTABIL SEF  
CIOATA NICOLAE

eXpert Bugetar (c) Adi-Com SOFT 2023

		16	0	0
		17	31	0
IV.	VENITURI FINANCIARE (ct. 7630000+7640000+7650100+7650200+7660000+7670000+7680000+7690000+7860300+7860400)			
V.	CHELTUIELI FINANCIARE (ct. 6630000+6640000+6650100+6650200+6660000+6670000+6680000+6690000+6860300+6860400+6860800)	18	57.486	58.846
VI.	REZULTATUL DIN ACTIVITATEA FINANCIARA	19	0	0
	- EXCEDENT (rd.17- rd.18)	20	0	0
	- DEFICIT (rd.18- rd.17)	21	57.455	58.846
VII.	REZULTATUL DIN ACTIVITATEA CURENTA	22	0	0
	- EXCEDENT (rd.15+20-16-21)	23	17.590.936	3.596.780
	- DEFICIT (rd.16+21-15-20)	24	0	0
VIII.	VENITURI EXTRAORDINARE (ct.7910000)	25	0	0
IX.	CHELTUIELI EXTRAORDINARE (ct.6900000+6910000)	26	0	0
X.	REZULTATUL DIN ACTIVITATEA EXTRAORDINARA	27	0	0
	- EXCEDENT (rd.25-rd.26)	28	0	0
	- DEFICIT (rd.26-rd.25)	29	0	0
XI.	REZULTATUL PATRIMONIAL AL EXERCITIULUI (BRUT)	29.1	0	0
	- EXCEDENT (rd. 23+28-24-29)	29.2	17.590.936	3.596.780
	- DEFICIT (rd. 24+29-23-28)	29.3	0	0
	Cheltuieli cu impozitul pe profit (din ct. 6350200)	29.4	0	0
XII.	REZULTATUL PATRIMONIAL AL EXERCITIULUI (NET)	30	0	0
	- EXCEDENT (rd. 29.2 - rd.29.4)	31	17.590.936	3.596.780
	- DEFICIT (rd. 29.3 + rd.29.4)	32	0	0

**SITUATIA FLUXURILOR DE TREZORERIE**  
la data de 31.12.2023

Denumirea indicatorului	Cod rand	TOTAL	5310101	Buget de stat	5251	5741	5711	5751	5241	F- Buget institutii finantate integral din venituri proprii	G- Buget institutii publice finantate din venituri proprii si subvenții	E- Buget activitati finantate din venituri proprii si buget activitati de privatizare	B+C- Buget imprumuturi interne si externe	D- Buget fonduri externe nerambursabile	5xx
1. Incasari	02	33.239.062	3.562.615	0	16.911.136	0	0	0	0	11.692.271	0	517.017	0	0	556.003
2. Plati	03	27.007.092	3.562.615	0	11.057.533	0	0	0	0	11.860.691	0	475.844	0	0	50.369
3. Numerar net din activitatea operationala	04	6.231.970	0	0	5.853.673	0	0	0	0	-168.410	0	41.173	0	0	506.634
2. Plati	07	7.176.134	0	0	7.176.134	0	0	0	0	0	0	0	0	0	0
3. Numerar net din activitatea de investitii	08	-7.176.134	0	0	-7.176.134	0	0	0	0	0	0	0	0	0	0
2. Plati	11	272.461	0	0	272.461	0	0	0	0	0	0	0	0	0	0
3. Numerar net din activitatea de finantare	12	-272.461	0	0	-272.461	0	0	0	0	0	0	0	0	0	0
IV/ Cresterea (descresterea) neta de numerar si echivalenti de numerar	13	-1.216.625	0	0	-1.595.022	0	0	0	0	-168.410	0	41.173	0	0	506.634
V. Numerar si echivalenti de numerar la inceputul anului	14	5.455.696	0	0	4.711.614	0	0	0	0	280.865	0	264.721	0	0	198.466
- sume recuperate din excedentul anului precedent	14.1	3.935.408	0	0	3.732.760	0	0	0	0	202.648	0	0	0	0	0
- sume utilizate din excedentul anului precedent	14.2	3.935.408	0	0	3.732.760	0	0	0	0	202.648	0	0	0	0	0
Numerar si echivalenti de numerar la sfirsitul anului	15	4.239.061	0	0	3.116.592	0	0	0	0	112.455	0	305.894	0	0	704.120



**PRIMAR**  
**TUDORESCU ILIE ION**

**CONTABIL SEF**  
**CIOATA NICOLAE**

.....



N	Denumirea si simbolul conturilor	Cod rand	Sold la inceputul anului	Sold la sfirsitul perioadei
1	Avansuri acordate furnizorilor (ct.232+234+409) - TOTAL (rd.02+03) din care:	01	0	0
	- din finantare bugetara (ct. 770)	02	0	0
	- din alte surse de finantare	03	0	0
2	Acreditiv deschise la dispozitia tertilor (ct.541) - TOTAL (rd.05+06) din care:	04	0	0
	- din finantare bugetara (ct. 770)	05	0	0
	- din alte surse de finantare	06	0	0
3	Disponibilitati la alti rezidenti, garantii depuse la furnizori (ct. 2678+461) - TOTAL (rd.08+09) din care:	07	0	0
	- din finantare bugetara (ct. 770)	08	0	0
	- din alte surse de finantare	09	0	0
4	Disponibilitati ale misiunilor diplomatice si ale altor reprezentante ale Romaniei in strainatate, mai putin dobanda incasata in cont (cont 5124) - TOTAL (rd.11+12) din care:	10	0	0
	- din finantare bugetara (ct. 770)	11	0	0
	- din alte surse de finantare	12	0	0
5	Avansuri de tezorerie acordate in valuta Misiunilor diplomatice si altor reprezentante ale Romaniei in strainate (contul 542) - TOTAL (rd.15+16) din care:	13	0	0
	- din finantare bugetara (ct. 770)	14	0	0
	- din alte surse de finantare	15	0	0
6	Alte disponibilitati provenite din finantare bugetara (ct. 770) afiate in conturi de disponibil in lei la trezorerie (ct. 5581+5591 + etc*) si in conturi de disponibil in lei si in valuta la instituti de credit din tara, mai putin dobanda incasata in cont (ct. 5121+5124+4483+559+...etc*) - TOTAL (rd.17+18) din care:	16	0	0
7	TOTAL (rd. 01+04+07+10+13+16)	17	0	0

CONTABIL SEF  
CIOATA NICOLAE

PRIMAR  
TUDORESCU HELEON

## DISPONIBIL DIN MIJLOACE CU DESTINATIE SPECIALA

31.12.2023  
la data de.....

cod 05


-lei-

DENUMIREA INDICATORILOR	A	Nr. rd.	Disponibil la inceputul anului	Incasari	Plati	Disponibil la sfarsitul perioadei
	B					
<b>TOTAL (rd.02 la 15)</b>		01	230.753	508.254	0	739.007
-Sume primite ca donatii si sponsorizari (ct. 5500101, ct. 5500102/analitice distincte)		02	191.754	508.246	0	700.000
-Garantii materiale retinute gestionarilor conform Legii nr.22/1969 (ct. 5500101, ct. 5500102/analitice distincte)		03	38.999	8	0	39.007
-Sume primite din fondurile de contrapartida constituite potrivit legii (ct. 5500101, ct. 5500102/analitice distincte)		04	0	0	0	0
-Paza obsteasca comunală 5500101, ct. 5500102/analitice distincte)		05	0	0	0	0
-Disponibil din fonduri cu destinatie speciala reprezentand alocatia pentru nou-nascuti conform Legii 416/2001 5500101, ct. 5500102/analitice distincte)		06	0	0	0	0
-Disponibil din fonduri cu destinatie speciala reprezentand sprijin producatorilor agricoli conform O.U.G.nr. 72/2003 (ct. 5500101, ct. 5500102/analitice distincte)		07	0	0	0	0
-Sume primite din credite externe contractate de stat pentru finantarea Programului de pietruire a drumurilor comunale ct. 5500101, ct. 5500102/analitice distincte)		08	0	0	0	0
-Sume primite din fondul de tezaur		09	X	X	X	X
-Sume primite din rezultatul executiei bugetare din anii precedenti 5500101, ct. 5500102/analitic distinct)		10	0	0	0	0
Alte disponibilitati cu destinatie speciala (ct. 5500101, ct. 5500102/analitice distincte)		11	0	0	0	0
Disponibil din sume alocate din venituri din privatizare conform O.G. nr. 31/2007 (ct. 5500101, ct. 5500102/analitice distincte)		12	0	0	0	0
- Ajutor financiar in echivalent a 100 euro acordat cadrelor didactice din invatamantul preuniversitar (ct. 5500101, ct. 5500102/analitice distincte)		13	0	0	0	0

Disponibili din cofinantarea de la bugetul de stat (ct. 5500101, ct. 5500102/analitice distincte)	14	0	0	0	0
Disponibili ai institutiilor publice finantate integral de la bugetul local, din sume indisponibilizate pe baza de titluri executorii 5500101, ct. 5500102/analitice distincte)	15	0	0	0	0

eXpert Bugetar (c) Adi-Com SOFT 2023

PRIMAR  
TUDORESCU ILEION



CONTABIL SEF  
CIOATA NICOLAE



**VENITURILE, CHELTUIELILE SI EXCENTE ALE BUGELOR  
LOCALE PE UNITATI ADMINISTRATIV-TERRITORIALE**

Denumirea indicatorilor	Cod indicator	Nr. rand	Prevederi anuale	Realizat
VENITURI TOTAL	000102	29	47.606.830	16.911.156
Venturi proprii	4990	30	5.308.760	5.283.589
1. Venituri curente, din care:	000202	31	12.306.980	11.502.796
a) Cote si sume defalcate din impozitul pe venit	04.02	32	3.613.000	3.375.554
- Cote defalcate din impozitul pe venit	04.02.01	33	2.603.000	2.367.140
- Sume alocate de consiliul judetean pentru echilibrarea bugetelor locale	04.02.04	34	460.000	458.415
- Sume repartizate din Fondul la dispozitia Consiliului Judetean	04.02.05	34.1	550.000	549.999
b) Sume defalcate din taxa pe valoarea adaugata	11.02	35	6.973.220	6.194.207
- Sume defalcate din taxa pe valoarea adaugata pentru finantarea cheltuiilor descentralizate la nivelul comunei, oraselor, municipiilor si sectoarelor Municipiului Bucuresti	11.02.02	37	3.303.220	2.524.207
- Sume defalcate din taxa pe valoare adaugata pentru programul de dezvoltare a infrastructurii si a bazelor sportive din spatiul rural	11.02.09	41.1	210.000	210.000
c) Transferuri voluntare, altele decat subventiile	37.02	42	25.000	25.000
- Donatii si sponsorizari	37.02.01	43	25.000	25.000
4. Subventii de la alte nivele ale administratiei publice		50	35.299.850	5.408.360
- Subventii de la bugetul de stat	42.02	51	34.439.850	4.603.620
- Subventii de la alte administratii	43.02	52	860.000	804.740
CHELTUIELI TOTAL	5002	53	52.317.830	18.506.178
Deficit	99.02	55	-4.711.000	-1.595.022
EXCEDENT TOTAL CUMULAT (an curent si anii precedenti) din care:		56	0	3.116.592
VENITURI TOTAL	000102	112	47.606.830	16.911.156
Venturi proprii	4990	113	5.308.760	5.283.589
1. Venituri curente, din care:	000202	114	12.306.980	11.502.796
a) Cote si sume defalcate din impozitul pe venit	04.02	115	3.613.000	3.375.554
- Cote defalcate din impozitul pe venit	04.02.01	116	2.603.000	2.367.140
- Sume alocate de consiliul judetean pentru echilibrarea bugetelor locale	04.02.04	117	460.000	458.415
- Sume repartizate din Fondul la dispozitia Consiliului Judetean	04.02.05	117.1	550.000	549.999
b) Sume defalcate din taxa pe valoarea adaugata	11.02	118	6.973.220	6.194.207
- Sume defalcate din taxa pe valoarea adaugata pentru finantarea cheltuiilor descentralizate la nivelul comunei, oraselor, municipiilor si sectoarelor Municipiului Bucuresti	11.02.02	120	3.303.220	2.524.207
- Sume defalcate din taxa pe valoare adaugata pentru echilibrarea bugetelor locale	11.02.06	123	3.460.000	3.460.000
c) Transferuri voluntare, altele decat subventiile	37.02	125	25.000	25.000
- Donatii si sponsorizari	37.02.01	126	25.000	25.000
4. Subventii de la alte nivele ale administratiei publice		133	35.299.850	5.408.360
- Subventii de la bugetul de stat	42.02	134	34.439.850	4.603.620

**PRIMAR**  
**TUDORESCU ILIE ION**

**CONTABIL SEF**  
**CIOATA NICOLAE**

Denumirea indicatorilor	Cod indicator	Nr. rand	Prevederi anuale	Realizat
- Subventii de la alte administratii	43.02	135	860.000	804.740
CHELTUIELI TOTAL	5002	136	52.317.830	18.506.178
Deficit	99.02	138	-4.711.000	-1.595.022
EXCEDENT TOTAL CUMULAT (an curent si anii precedenti) din care:		139	0	3.116.592

**SITUATIA ACTIVELOR SI DATORIILOR**  
din administratia locala la data de 31.12.2023

Nr rand	Denumirea indicatorilor	Cod rand	Inceputul perioadei	Sfirsitul perioadei
	Disponibilitati in lei ale institutiilor publice locale si ale institutiilor publice de subordonare locala, la trezorerii din care :	5	5.455.686	4.239.061
	Total (in baze cash) (rd.04+05)	8	5.455.686	4.239.061
	Total (in baze accrual) (rd.08+09)	10	5.455.686	4.239.061
	Alte valori (ct.532)	23	1.500	180
	Disponibilitati ale institutiilor publice locale si ale institutiilor de subordonare locala la institutiile de credit rezidente din care :	32	119.677	77.255
	Total (in baze cash) (rd.32+35)	36	119.677	77.255
	Total ( in baze accrual) (rd.36+37)	38	119.677	77.255
	Disponibilitati ale institutiilor publice aflate la alti rezidenti (terti) (ct.461+2678)	51	49.024	104.362
	Total (in baze cash) (rd.51)	52	49.024	104.362
	Creante comerciale curente legate de livrari de bunuri si servicii de catre autoritatile locale sau de institutiile subordonate acestora (ct.232+234+409+411+418+413+418+4611-4911-4961). Total (rd.166+167+168+172) din care de la:	165	730.266	850.484
	- de la societati nefinanciare (S.11),	167	730.266	850.484
1	Creante ale bugetului local (ct.464-497); Total (rd.177+178+179+183), din care:	176	4.323.094	4.309.299
	-de la populatie	177	4.323.094	4.309.299
	Total creante (rd.176+184)	185	4.323.094	4.309.299
	Sume datorate tertilor reprezentand garantii si cautiuni aflate in conturile institutiilor publice (ct.4281+462). Total (rd.204+205+206) din care :	203	44.315	46.556
	- salariatilor (gospodariile populatiei) (S.143)	204	44.315	46.556
	Credite pe termen lung primite (contractate, garantate, asigurate, etc.) de institutiile publice locale (ct.1622+1632+1642+1672). Total (rd.287+288+289+289.1) din care acordate de :	286	909.536	695.921
	-Societati care accepta depozite, exclusiv banca centrala (S.122)	287	909.536	695.921
	Total (in baze cash)(rd.286)	290	909.536	695.921
	- Alte datorii necurente (ct.4200201+ ct.4200202) Total (rd.319.11+319.12)	319.1	0	411.815
	- Personal - drepturi de natura salariala reprezentand sume prevazute prin hotarari judecatoresti devenite executorii, peste 1 an (ct.4200201)	319.11	0	411.815
	Datorii comerciale curente legate de livrari de bunuri si servicii (ct.401+403+404+405+408+419+4621). Total (rd.321+322+326+327) din care catre:	320	209.888	575.126
	-Societati nefinanciare (S.11)	321	209.888	575.126
	Datoriile institutiilor publice din administratia locala catre bugete ( ct.4423+ 431+437+4428 +444+446+4481)	331	525.513	617.514
	Salariile angajatilor (ct.421+423+426 +4271+ 4273 +4281)	332	729.140	888.534
	Alte drepturi cuvenite altor categorii de persoane (ct.4272 + 4273+429+438)	333	383	37.049
	Total (rd.331+332+332.1+332.2+333+334)	335	1.255.036	1.543.097

CONTABIL SEF  
CIOATA NICOLAE

PRIMAR  
TUDORESCU ILIE ION

N	Denumirea si simbolul conturilor	Cod rand	Sold la inceputul anului	Sold la sfirsitul perioadei
1	Avansuri acordate furnizorilor (ct.232+234+409) - TOTAL (rd.02+03) din care:	01	0	0
	- din finantare bugetara (ct. 770)	02	0	0
	- din alte surse de finantare	03	0	0
2	Acreditiv deschise la dispozitia tertilor (ct 541) - TOTAL (rd.05+06) din care:	04	0	0
	- din finantare bugetara (ct. 770)	08	0	0
	- din alte surse de finantare	09	0	0
3	Disponibilitati la alti rezidenti, garantii depuse la furnizori (ct. 2678+461) - TOTAL (rd 08+09) din care:	07	0	0
	- din finantare bugetara (ct. 770)	08	0	0
	- din alte surse de finantare	09	0	0
4	Disponibilitati ale misiunilor diplomatice si ale altor reprezentante ale Romaniei in strainatate, mai putin dobanda incasata in cont (cont 5124) - TOTAL (rd 11+12) din care:	10	0	0
	- din finantare bugetara (ct. 770)	11	0	0
	- din alte surse de finantare	12	0	0
5	Avansuri de trezorerie acordate in valuta Misiunilor diplomatice si altor reprezentante ale Romaniei in strainate (contul 542) - TOTAL (rd 15+15) din care:	13	0	0
	- din finantare bugetara (ct. 770)	14	0	0
	- din alte surse de finantare	15	0	0
6	Alte disponibilitati provenite din finantare bugetara (ct. 770) afiate in conturi de disponibil in lei la trezorerie (ct. 5581+5591 + etc*) si in conturi de disponibil in lei si in valuta la instituti de credit din tara, mai putin dobanda incasata in cont (ct. 5121+5124+4483+559+...etc*) - TOTAL (rd 17+18) din care:	16	0	0
7	TOTAL (rd. 01+04+07+10+13+16)	17	0	0

CONTABIL SEF  
CIOATA NICOLAE

PRIMAR  
TUDORSCU LIE ION

SITUATIA UNOR INDICATORI REFERITORI LA PROTECTIA COPILULUI

SI A PERSOANELOR CU HANDICAP LA DATA DE .... 31.12.2023

Numar	Cod rd.	Denumire
0	001	Copii aflati in familiii substitutive
0	002	Copii protejati in:
0	003	Centre de plasament
0	004	Centre de primire a copilului in regim de urgenta
0	005	Centre maternale
0	006	Persoane cu handicap institutionalizate in unitati de protectie speciala a persoanelor cu handicap
0	007	Asistenti personali pentru persoanele cu handicap
0	008	Indemnizatii lunare acordate persoanelor cu handicap grav

PRIMAR  
TUDORESCU TILIE ION

CONTABIL SEF  
CIOATA NICOLAE



## SITUATIA ACTIVEI FIXE AMORTIZABILE

### LA 31.12.2023

Denumirea activelor fixe	Nr. rand	La 31.12.2023		Sold la inceputul anului	TOTAL, din care:	diferente din reevaluare	Cresteri			
		Nr	Mp				achiziti	transferuri primite cu titlu gratuit	Donatii si sponsorizari	Alte cai
Concesiuni, brevete, licente, marci comerciale, drepturi si active similare	03		0	16.228	0	0	0	0	0	0
TOTAL rd 02 la rd 04	05		0	16.228	0	0	0	0	0	0
Constructii, din care:	08		0	4.600	0	0	0	0	0	0
- Alte active fixe incadrate in grupa constructii, din care:	16		0	4.600	0	0	0	0	0	0
Instalatii tehnice, mijloace de transport, animale si plantatii	17		0	14.108.696	2.025.074	0	2.025.074	0	0	0
Mobilier, aparatura birou, echipamente de protectie a valorilor umane si materiale si alte active fixe corporale	18		0	2.138.875	155.124	0	155.124	0	0	0
TOTAL (rd 07 + 08 + 17 + 18)	19		0	16.252.171	2.180.198	0	2.180.198	0	0	0
TOTAL ACTIVE FIXE (rd 05 + 19)	20		0	16.268.399	2.180.198	0	2.180.198	0	0	0

**PRIMAR**  
**TUDORESCU ILIE ION**

**CONTABIL SEF**  
**CIOATA NICOLAE**

## SITUATIA ACTIVEI FIXE AMORTIZABILE

### LA 31.12.2023

Denumirea activelor fixe	Nr. rand	Reduceri							Sold la				Ajustari de valoare				Valoarea contabila neta		
		Total, din care	Diferente din reevaluare	Eliminare amortizari	Dezmem si casari	Transferuri si cu titlu gratuit	Vanzari	Alte cai	sfasitului anului	Sold la inceputul anului	Cresteri	Reduceri	Sold la sfarsitul anului	Domeniul privat al statului	Domeniul privat al UAT	Proprietatea privata a institutiei publice			
Concesiuni, brevete, licente, marci comerciale, drepturi si active similare	03	0	0	0	0	0	0	0	16.228	16.228	0	16.228	0	0	0				
Alte active fixe necorporale	04	0	0	0	0	0	0	0	98.807	0	0	98.807	0	0	-98.807				
TOTAL rd 02 la rd 04	05	0	0	0	0	0	0	0	16.228	115.035	0	115.035	0	0	-98.807				
Construcții, din care:	06	0	0	0	0	0	0	0	4.600	98.461	47.718	146.179	0	0	-141.579				
- Alte active fixe încadrate în grupa construcții, din care:	16	0	0	0	0	0	0	0	4.600	98.461	47.718	146.179	0	0	-141.579				
Instalații tehnice, mijloace de transport, animale și plantele	17	427.578	0	0	427.578	0	0	0	15.706.192	5.261.056	1.414.920	6.248.400	0	0	9.457.792				
Mobilier, aparatură birou, echipamente de protecție a valorilor umane și materiale și alte active fixe corporale	18	106.368	0	0	106.368	0	0	0	2.187.631	1.190.801	147.740	1.232.173	0	0	955.458				
TOTAL (rd 07 + 08 + 17 + 18)	19	533.946	0	0	533.946	0	0	0	17.898.423	6.550.320	1.610.378	533.946	7.626.752	0	0	10.271.671			
TOTAL ACTIVE FIXE (rd 05 + 19)	20	533.946	0	0	533.946	0	0	0	17.914.651	6.665.355	1.610.378	533.946	7.741.787	0	0	10.172.864			

**PRIMAR**  
**TUDORESCU ILIE ION**

**CONTABIL SEF**  
**CIOATA NICOLAE**

## SITUATIA ACTIVELOR FIXE NEAMORTIZABILE

### LA 31.12.2023

Denumirea activelor fixe	Nr. rand	La 31.12.2022				Sold la inceputul anului	TOTAL, din care:	diferente din reevaluare	achiziti	Cresteri			Alte cai
		Ha	Nr	Mp						transferuri primito cu titlu gratuit	Donatii si sponsorizari		
Active fixe necorporale neamortizabile (ct.2030000, 2060000, 2080200)	02	0	0	0	0	153.196	0	0	0	0	0	0	0
TOTAL (rd 02 + rd 03)	04	0	0	0	0	153.196	0	0	0	0	0	0	0
Terenuri	07	0	0	0	0	12.184.574	1.771.758	0	1.771.758	0	0	0	0
Construcții, din care:	08	0	0	0	0	185.656.110	0	0	0	0	0	0	0
- Drumuri publice, exclusiv poduri, podete, pasarele si viaducte si tunele	09	0	0	0	0	55.318.734	0	0	0	0	0	0	0
- Poduri, podete, pasarele si viaducte pentru transporturi feroviale si rutiere; viaducte.	12	0	0	0	0	4.941.401	0	0	0	0	0	0	0
- Alte active fixe incadrate in grupa construcții	16	0	0	0	0	125.395.975	0	0	0	0	0	0	0
Active fixe corporale in curs de executie	19	0	0	0	0	27.801.330	5.645.880	0	5.645.880	0	0	0	0
TOTAL (rd 06 + 07 + 08 + 17 + 18 + 19 + 20)	21	0	0	0	0	225.642.014	7.417.638	0	7.417.638	0	0	0	0
TOTAL ACTIVE FIXE (rd 04 + 21)	22	0	0	0	0	225.795.210	7.417.638	0	7.417.638	0	0	0	0

**PRIMAR**  
**TUDORESCU ILIE ION**

**CONTABIL SEF**  
**CIOATA NICOLAE**


## SITUATIA ACTIVELOR FIXE NEAMORTIZABILE

### LA 31.12.2023


Denumirea activelor fixe	Nr. rand	Reduceri					Sold la sfarsitul anului	Valoarea activelor fixe neamortizabile							
		Total, din care	Reevaluare	Dezmembr si casari	Transferuri si cu titlu gratuit	Vanzari		Alte cai	Fondul activelor fixe neincorporate (ct. 10000000, 1000101, 1000201, 1000202, 1000301, 1000401, 1000402)	Domeniul public al statului (ct. 101)	Domeniul privat al statului (ct. 1020101)	Proprietatea privata a institutiei publice (ct. 1020102)	Domeniul public al UAT (ct. 103)	Domeniul privat al UAT (ct. 1040101)	Proprietatea privata a institutiei publice din administratia locala (ct. 1040102)
Active fixe neincorporate neamortizabile (ct. 2030000, 2060000, 2080200)	02	0	0	0	0	0	153.196	153.196	0	0	0	0	0	0	0
TOTAL (rd 02 + rd 03)	04	0	0	0	0	0	153.196	153.196	0	0	0	0	0	0	0
Terenuri	07	0	0	0	0	0	13.956.332	0	0	0	0	0	0	0	0
Construcții, din care:	08	9.230.580	0	9.230.580	0	0	176.425.530	0	0	0	0	0	176.425.530	0	0
- Drumuri publice, exclusiv poduri, podete, pasarele si viaducte si tunele	09	0	0	0	0	0	55.318.734	0	0	0	0	0	0	0	0
- Poduri, podete, pasarele si viaducte pentru transporturi feroviare si rutiere; viaducte.	12	0	0	0	0	0	4.941.401	0	0	0	0	0	0	0	0
- Alte active fixe incadrate in grupa constructii	16	9.230.580	0	9.230.580	0	0	116.165.395	0	0	0	0	0	0	0	0
Active fixe corporale in curs de executie	19	84.000	0	84.000	0	0	33.363.210	0	0	0	0	0	0	0	0
TOTAL (rd 06 + 07 + 08 + 17 + 18 + 19 + 20)	21	9.314.580	0	9.314.580	0	0	223.745.072	0	0	0	0	0	190.381.862	0	0

Denumirea activelor fixe	Nr. rand	Reduceri					Sold la sfarsitul anului	Valoarea activelor fixe neamortizabile							
		Total, din care	Reevaluare	Dezmembr si casari	Transferuri si cu titlu gratuit	Vanzari		Alte cai	Fondul activelor fixe	Domeniul public al statului (ct. 101)	Domeniul privat al statului (ct. 1020101)	Proprietatea privata a institutiei publice (ct. 1020102)	Domeniul public al UAT (ct. 103)	Domeniul privat al UAT (ct. 1040101)	Proprietatea privata a institutiei publice din administratia locala (ct. 1040102)
TOTAL ACTIVE FIXE (rd 04 + 21)	22	9.314.580	0	9.314.580	0	0	223.898.268	153.196	0	0	0	190.381.862	0	0	0

PRIMAR  
TUDORESCU ILIE ION



CONTABIL SEF  
CIOANTA NICOLAE



## CONTUL DE EXECUTIE 2A: ADMINISTRATIA LOCALA - FINANTARE INTEGRALA DIN BUGET - VENITURI

Anexa 12

la data de 31.12.2023

Denumirea indicatorilor	Cod indicator	Prevederi bugetare initiale	Prevederi bugetare definitive	Drepturi constatate		Incasari realizate	Stingeri pe alte cai decat incasari	Drepturi constatate de incasat
				Total, din care:	din anii precedenti			
TOTAL SECTIUNILE FUNCTIONARE-DEZVOLTARE		32.414.540	47.606.830	21.429.402	4.323.094	17.106.308	16.911.156	4.309.299
TOTAL VENITURI		32.414.540	47.606.830	21.429.402	4.323.094	17.106.308	16.911.156	4.309.299
VENITURI PROPRII		5.248.760	5.308.760	9.801.835	4.323.094	5.478.741	5.283.589	4.309.299
I. VENITURI CURENTE		12.562.410	12.306.980	16.021.042	4.323.094	11.697.948	11.502.796	4.309.299
A. VENITURI FISCALE		12.105.980	11.825.550	13.807.600	2.659.255	11.148.345	10.860.555	2.947.045
A.1. IMPOZIT PE VENIT, PROFIT SI CASTIGURI DIN CAPITAL		3.556.150	3.616.150	3.390.852	0	3.390.852	3.390.852	0
A.1.2. IMPOZIT PE VENIT, PROFIT, SI CASTIGURI DIN CAPITAL DE LA PERSOANE FIZICE		3.556.150	3.616.150	3.390.852	0	3.390.852	3.390.852	0
Impozit pe venit	03.02	3.150	3.150	15.298	0	15.298	15.298	0
Impozitul pe veniturile din transferul proprietatilor imobiliare din patrimoniul personal	03.02.18	3.150	3.150	15.298	0	15.298	15.298	0
Cote si sume defalcate din impozitul pe venit	04.02	3.553.000	3.613.000	3.375.554	0	3.375.554	3.375.554	0
Cote defalcate din impozitul pe venit	04.02.01	2.603.000	2.603.000	2.367.140	0	2.367.140	2.367.140	0
Sume alocate din cotele defalcate din impozitul pe venit pentru echilibrarea bugetelor locale	04.02.04	460.000	460.000	458.415	0	458.415	458.415	0
Sume repartizate din Fondul la dispozitia Consiliului Judetean	04.02.05	490.000	550.000	549.999	0	549.999	549.999	0
A.3. IMPOZITE SI TAXE PE PROPRIETATE		696.750	696.750	2.317.093	1.463.896	853.197	716.519	1.600.574
Impozite si taxe pe proprietate	07.02	696.750	696.750	2.317.093	1.463.896	853.197	716.519	1.600.574
Impoziti pe cladiri	07.02.01	389.050	389.050	1.529.009	1.047.694	481.315	399.500	1.129.509
Impoziti pe cladiri de la persoane fizice	07.02.01.01	232.750	232.750	521.613	284.091	237.522	235.061	286.552
Impoziti si taxa pe cladiri de la persoane juridice	07.02.01.02	156.300	156.300	1.007.396	763.603	243.793	164.439	842.957
Impoziti pe terenuri	07.02.02	201.200	201.200	691.742	416.202	275.540	220.677	471.065
Impoziti pe terenuri de la persoane fizice	07.02.02.01	121.350	121.350	377.771	215.890	161.881	125.411	252.360
Impoziti si taxa pe teren de la persoane juridice	07.02.02.02	17.700	17.700	96.369	67.178	29.191	17.965	78.404
Impoziti pe terenul din extravilan	07.02.02.03	62.150	62.150	217.602	133.134	84.468	77.301	140.301
Taxe judiciare de timbru si alte taxe de timbru	07.02.03	106.500	106.500	96.342	0	96.342	96.342	0
A.4. IMPOZITE SI TAXE PE BUNURI SI SERVICII		7.836.550	7.496.120	8.036.524	1.195.359	6.841.165	6.697.941	1.338.583

Denumirea indicatorilor	Cod indicator	Prevederi bugetare initiale	Prevederi bugetare definitive	Drepturi constatate		Incasari realizate	Stingeri pe alte cai decat Incasari	Drepturi constatate de incasat	
				Total, din care:	din anii precedenti				din anul curent
Suma defalcate din TVA	11.02	7.313.650	6.973.220	6.194.207	0	6.194.207	6.194.207	0	0
Suma defalcate din taxa pe valoarea adaugata pentru finantarea cheltuielilor descentralizate la nivelul comunelor, oraselor, municipiilor, sectoarelor si Municipiului Bucuresti	11.02.02	3.643.650	3.303.220	2.524.207	0	2.524.207	2.524.207	0	0
Suma defalcate din taxa pe valoarea adaugata pentru echilibrarea bugetelor locale	11.02.06	3.460.000	3.460.000	3.460.000	0	3.460.000	3.460.000	0	0
Suma defalcate din taxa pe valoarea adaugata pentru finantarea invatamantului particular si a celui confesional	11.02.09	210.000	210.000	210.000	0	210.000	210.000	0	0
Taxe pe servicii specifice	15.02	4.700	4.700	15.768	6.516	9.252	7.059	0	8.709
Alte taxe pe servicii specifice	15.02.50	4.700	4.700	15.768	6.516	9.252	7.059	0	8.709
Taxe pe utilizarea bunurilor, autorizarea utilizarii bunurilor sau pe desfasurarea de activitati	16.02	518.200	518.200	1.826.549	1.188.843	637.706	496.675	0	1.329.874
Taxa asupra mijloacelor de transport	16.02.02	462.760	462.760	1.775.559	1.178.953	596.606	455.004	0	1.320.555
Impoziti pe mijloacele de transport deţinute de persoane fizice	16.02.02.01	421.500	421.500	1.327.529	799.733	527.796	409.092	0	918.437
Impoziti pe mijloacele de transport deţinute de persoane juridice	16.02.02.02	41.260	41.260	448.030	379.220	68.810	45.912	0	402.118
Taxe si tarife pentru eliberarea de licente si autorizatii de functionare	16.02.03	27.100	27.100	50.480	9.890	40.590	41.161	0	9.319
Alte taxe pe utilizarea bunurilor, autorizarea utilizarii bunurilor sau pe desfasurare de activitati	16.02.50	28.340	28.340	510	0	510	510	0	0
A6. ALTE IMPOZITE SI TAXE FISCALE		16.530	16.530	63.131	0	63.131	55.243	0	7.888
Alte impozite si taxe fiscale	18.02	16.530	16.530	63.131	0	63.131	55.243	0	7.888
Alte impozite si taxe	18.02.50	16.530	16.530	63.131	0	63.131	55.243	0	7.888
C. VENITURI NEFISCALE		456.430	481.430	2.213.442	1.663.839	549.603	642.241	208.947	1.362.254
C1. VENITURI DIN PROPRIETATE		55.700	55.700	645.105	464.804	180.301	119.129	208.947	317.029
Venituri din proprietate	30.02	55.700	55.700	645.105	464.804	180.301	119.129	208.947	317.029
Venituri din concesiuni si inchirieri	30.02.05	55.700	55.700	645.105	464.804	180.301	119.129	208.947	317.029
Redevente miniere	30.02.05.01	5.350	5.350	180.301	0	180.301	83.286	0	97.015
Alte venituri din concesiuni si inchirieri de catre institutiile publice	30.02.05.30	50.350	50.350	464.804	464.804	0	35.843	208.947	220.014
C2. VANZARI DE BUNURI SI SERVICII		400.730	425.730	1.568.337	1.199.035	369.302	523.112	0	1.045.225
Venituri din prestari de servicii si alte activitati	33.02	14.900	14.900	55.646	13.397	42.249	42.802	0	12.844

Denumirea indicatorilor	Cod indicator	Prevederi bugetare initiale	Prevederi bugetare definitive	Drepturi constatate		Incasari realizate	Stingeri pe alte cai decat incasari	Drepturi constatate de incasari	
				Total, din care:	din anii precedenti				din anul curent
Venturi din recuperarea cheltuielilor de judecata, imputatii si despagubiri	33.02.28	14.900	14.900	55.646	13.397	42.249	42.802	0	12.844
Venturi din taxe administrative, eliberari de permise	34.02	27.100	27.100	28.825	0	28.825	24.558	0	4.267
Taxe extrajudiciare de timbru	34.02.02	15.000	15.000	11.639	0	11.639	11.639	0	0
Alte venituri din taxe administrative, eliberari de permise	34.02.50	12.100	12.100	17.186	0	17.186	12.919	0	4.267
Amenzi, penalitati si confiscari	35.02	350.600	350.600	1.439.750	1.185.638	254.112	411.636	0	1.028.114
Venturi din amenzi si alte sanctiuni aplicate conform dispozitiilor legale	35.02.01	280.900	280.900	1.076.377	896.713	179.664	318.453	0	757.924
Venturi din amenzi si alte sanctiuni aplicate de catre alte institutii de specialitate	35.02.01.02	280.900	280.900	1.076.377	896.713	179.664	318.453	0	757.924
Alte amenzi, penalitati si confiscari	35.02.50	69.700	69.700	363.373	288.925	74.448	93.183	0	270.190
Diverse venituri	36.02	8.130	8.130	19.116	0	19.116	19.116	0	0
Alte venituri	36.02.50	8.130	8.130	19.116	0	19.116	19.116	0	0
Transferuri voluntare, altele decat subventiile	37.02	0	25.000	25.000	0	25.000	25.000	0	0
Donatii si sponsorizari	37.02.01	0	25.000	25.000	0	25.000	25.000	0	0
Varsaminte din sectiunea de functionare pentru finantarea sectiunii de dezvoltare a bugetului local (cu semnul minus)	37.02.03	-2.834.000	-2.834.000	-2.183.403	0	-2.183.403	-2.183.403	0	0
Varsaminte din sectiunea de functionare	37.02.04	2.834.000	2.834.000	2.183.403	0	2.183.403	2.183.403	0	0
<b>IV. SUBVENTII</b>		19.852.130	35.299.850	5.408.360	0	5.408.360	5.408.360	0	0
<b>SUBVENTII DE LA ALTE NIVEL ALE ADMINISTRATIEI PUBLICE</b>		19.852.130	35.299.850	5.408.360	0	5.408.360	5.408.360	0	0
Subventii de la bugetul de stat	42.02	19.692.130	34.439.850	4.603.620	0	4.603.620	4.603.620	0	0
<b>B. Curente</b>		19.692.130	34.439.850	4.603.620	0	4.603.620	4.603.620	0	0
Subventii pentru acordarea ajutorului pentru incalzirea locuintei si a suplimentului pentru energie alocata pentru consumul de combustibili solizi si sau petrolieri	42.02.34	49.000	179.300	172.964	0	172.964	172.964	0	0
Subventii de la bugetul de stat pentru finantarea sanatatii	42.02.41	130.130	135.110	130.857	0	130.857	130.857	0	0
Finantarea Programui National de Dezvoltare Locala	42.02.65	19.513.000	19.513.000	4.133.863	0	4.133.863	4.133.863	0	0
Subventii de la bugetul de stat catre bugetele locale pentru decontarea serviciilor aferente masurilor de prevenire si combatere a atacurilor exemplarelor de urs brun	42.02.86	0	0	6.000	0	6.000	6.000	0	0



Denumirea indicatorilor	Cod indicator	Prevederi bugetare initiale	Prevederi bugetare definitive	Drepturi constatate		Incasari realizate	Stingeri pe alte cai decat incasari	Drepturi constatate de incasat	
				Total, din care:	din anii precedenti				
Alocari de sume din PNRR aferente asistentei financiare nerambursabile	42.02.88	0	3.417.960	0	0	0	0	0	
Fonduri europene nerambursabile	42.02.88.01	0	2.872.230	0	0	0	0	0	
Sume aferente TVA	42.02.88.03	0	545.730	0	0	0	0	0	
Alocari de sume din PNRR aferente componentei imprumuturi	42.02.89	0	11.194.480	159.936	0	159.936	0	0	
Fonduri din imprumut rambursabil	42.02.89.01	0	9.407.120	134.400	0	134.400	0	0	
Sume aferente TVA	42.02.89.03	0	1.787.360	25.536	0	25.536	0	0	
Subventii de la alte administratii	43.02	160.000	860.000	804.740	0	804.740	0	0	
Subventii primite de la bugetele consiliilor locale si judetene pentru ajutoare in situatii de extreme dificultate	43.02.08	0	700.000	700.000	0	700.000	0	0	
Sume alocate din bugetul ANCP pentru finantarea lucrarilor de inregistrare sistematica din cadrul Programului national de cadastru si carte funciara	43.02.34	160.000	160.000	104.740	0	104.740	0	0	
SECTIUNEA DE FUNCTIONARE		10.067.540	10.647.390	14.952.200	4.323.094	10.629.106	10.433.954	208.947	4.309.299
TOTAL VENITURI		10.067.540	10.647.390	14.952.200	4.323.094	10.629.106	10.433.954	208.947	4.309.299
VENITURI PROPRII		5.248.760	5.308.760	9.801.835	4.323.094	5.478.741	5.283.589	208.947	4.309.299
I. VENITURI CURENTE		9.728.410	9.472.960	13.837.639	4.323.094	9.514.545	9.319.393	208.947	4.309.299
A. VENITURI FISCALE		12.105.980	11.825.550	13.807.600	2.659.255	11.148.345	10.860.555	0	2.947.045
A1. IMPOZIT PE VENIT, PROFIT SI CASTIGURI DIN CAPITAL		3.556.150	3.616.150	3.390.852	0	3.390.852	3.390.852	0	0
A12. IMPOZIT PE VENIT, PROFIT, SI CASTIGURI DIN CAPITAL DE LA PERSOANE FIZICE		3.556.150	3.616.150	3.390.852	0	3.390.852	3.390.852	0	0
Impoziti pe venit	03.02	3.150	3.150	15.298	0	15.298	15.298	0	0
Impozitul pe veniturile din transferul proprietatilor imobiliare din patrimoniul personal	03.02.18	3.150	3.150	15.298	0	15.298	15.298	0	0
Cote si sume defalcate din impozitul pe venit	04.02	3.553.000	3.613.000	3.375.554	0	3.375.554	3.375.554	0	0
Cote defalcate din impozitul pe venit	04.02.01	2.603.000	2.603.000	2.367.140	0	2.367.140	2.367.140	0	0
Sume alocate din cotele defalcate din impozitul pe venit pentru echilibrarea bugetelor locale	04.02.04	460.000	460.000	458.415	0	458.415	458.415	0	0
Sume repartizate din Fondul la dispozitia Consiliului Judetean	04.02.05	490.000	550.000	549.999	0	549.999	549.999	0	0
A3. IMPOZITE SI TAXE PE PROPRIETATE		696.750	696.750	2.317.093	1.463.896	853.197	716.519	0	1.600.574
Impozite si taxe pe proprietate	07.02	696.750	696.750	2.317.093	1.463.896	853.197	716.519	0	1.600.574
Impoziti pe cladiri	07.02.01	389.050	389.050	1.529.009	1.047.694	481.315	399.500	0	1.129.509


Denumirea indicatorilor	Cod indicator	Prevederi bugetare initiale	Prevederi bugetare definitive	Total, din care:		Drepturi constatate		Incasari realizate	Singeri pe alte cai decat incasari	Drepturi constatate de incasat
				din anii precedenti	din anul curent	din anii precedenti	din anul curent			
Impozit pe cladiri de la persoane fizice	07.02.01.01	232.750	232.750	521.613	284.091	237.522	235.061	0	286.552	
Impozit si taxa pe cladiri de la persoane juridice	07.02.01.02	156.300	156.300	1.007.396	763.603	243.793	164.439	0	842.957	
Impozit pe terenuri	07.02.02	201.200	201.200	691.742	416.202	275.540	220.677	0	471.065	
Impozit pe terenuri de la persoane fizice	07.02.02.01	121.350	121.350	377.771	215.890	161.881	125.411	0	262.360	
Impozit si taxa pe teren de la persoane juridice	07.02.02.02	17.700	17.700	96.369	67.178	29.191	17.965	0	78.404	
Impozit pe terenul din extravilan	07.02.02.03	62.150	62.150	217.602	133.134	84.468	77.301	0	140.301	
Taxe judiciare de timbru si alte taxe de timbru	07.02.03	106.500	106.500	96.342	0	96.342	96.342	0	0	
A4. IMPOZITE SI TAXE PE BUNURI SI SERVICII		7.836.550	7.496.120	8.036.524	1.195.359	6.841.165	6.697.941	0	1.338.583	
Sume defalcate din TVA	11.02	7.313.650	6.973.220	6.194.207	0	6.194.207	6.194.207	0	0	
Sume defalcate din taxa pe valoarea adaugata pentru finantarea cheltuiilor descentralizate la nivelul comunelor, oraselor, municipiilor, sectoarelor si Municipiului Bucuresti	11.02.02	3.643.650	3.303.220	2.524.207	0	2.524.207	2.524.207	0	0	
Sume defalcate din taxa pe valoarea adaugata pentru echilibrarea bugetelor locale	11.02.06	3.460.000	3.460.000	3.460.000	0	3.460.000	3.460.000	0	0	
Sume defalcate din taxa pe valoarea adaugata pentru finantarea invatamantului particular si a celui confesional	11.02.09	210.000	210.000	210.000	0	210.000	210.000	0	0	
Taxe pe servicii specifice	15.02	4.700	4.700	15.768	6.516	9.252	7.059	0	8.709	
Alte taxe pe servicii specifice	15.02.50	4.700	4.700	15.768	6.516	9.252	7.059	0	8.709	
Taxe pe utilizarea bunurilor, autorizarea utilizarii bunurilor sau pe desfasurarea de activitati	16.02	518.200	518.200	1.826.549	1.188.843	637.706	496.675	0	1.329.874	
Taxa asupra mijloacelor de transport	16.02.02	462.760	462.760	1.775.559	1.178.953	596.606	455.004	0	1.320.555	
Impoziti pe mijloacele de transport detinute de persoane fizice	16.02.02.01	421.500	421.500	1.327.529	799.733	527.766	409.092	0	918.437	
Impoziti pe mijloacele de transport detinute de persoane juridice	16.02.02.02	41.260	41.260	448.030	379.220	68.810	45.912	0	402.118	
Taxe si tarife pentru eliberarea de licente si autorizatii de functionare	16.02.03	27.100	27.100	50.480	9.890	40.590	41.161	0	9.319	
Alte taxe pe utilizarea bunurilor, autorizarea utilizarii bunurilor sau pe desfasurare de activitati	16.02.50	28.340	28.340	510	0	510	510	0	0	
A6. ALTE IMPOZITE SI TAXE FISCALE		16.530	16.530	63.131	0	63.131	55.243	0	7.888	
Alte impozite si taxe fiscale	18.02	16.530	16.530	63.131	0	63.131	55.243	0	7.888	
Alte impozite si taxe	18.02.50	16.530	16.530	63.131	0	63.131	55.243	0	7.888	
C. VENITURI NEFISCALE		-2.377.570	-2.352.570	30.039	1.663.839	-1.633.800	-1.541.162	208.947	1.362.254	

Denumirea indicatorilor	Cod indicator	Prevederi bugetare initiale	Prevederi bugetare definitive	Drepturi constatate			Incasari realizate	Stingeri pe alte cai decat incasari	Drepturi constatate de incasat
				Total, din care:	din anii precedenti	din anul curent			
<b>C1. VENITURI DIN PROPRIETATE</b>		55.700	55.700	645.105	464.804	180.301	119.129	208.947	317.029
Venituri din proprietate	30.02	55.700	55.700	645.105	464.804	180.301	119.129	208.947	317.029
Venituri din concesiuni si inchirieri	30.02.05	55.700	55.700	645.105	464.804	180.301	119.129	208.947	317.029
Redevente miniere	30.02.05.01	5.350	5.350	180.301	0	180.301	83.286	0	97.015
Alte venituri din concesiuni si inchirieri de catre institutiile publice	30.02.05.30	50.350	50.350	464.804	464.804	0	35.843	208.947	220.014
<b>C2. VANZARI DE BUNURI SI SERVICII</b>		-2.433.270	-2.408.270	-615.066	1.199.035	-1.814.101	-1.660.291	0	1.045.225
Venituri din prestari de servicii si alte activitati	33.02	14.900	14.900	55.646	13.397	42.249	42.802	0	12.844
Venituri din recuperarea cheltuielilor de judecata, imputatii si despagubiri	33.02.28	14.900	14.900	55.646	13.397	42.249	42.802	0	12.844
Venituri din taxe administrative, eliberari de permise	34.02	27.100	27.100	28.825	0	28.825	24.558	0	4.267
Taxe extrajudiciare de tirbru	34.02.02	15.000	15.000	11.639	0	11.639	11.639	0	0
Alte venituri din taxe administrative, eliberari de permise	34.02.50	12.100	12.100	17.186	0	17.186	12.919	0	4.267
Amenzi, penalizati si confiscari	35.02	350.600	350.600	1.439.750	1.185.638	254.112	411.636	0	1.028.114
Venituri din amenzi si alte sanctiuni aplicate conform dispozitiilor legale	35.02.01	280.900	280.900	1.076.377	896.713	179.664	318.453	0	757.924
Venituri din amenzi si alte sanctiuni aplicate de catre alte institutii de specialitate	35.02.01.02	280.900	280.900	1.076.377	896.713	179.664	318.453	0	757.924
Alte amenzi, penalizati si confiscari	35.02.50	69.700	69.700	363.373	288.925	74.448	93.183	0	270.190
Diverse venituri	36.02	8.130	8.130	19.116	0	19.116	19.116	0	0
Alte venituri	36.02.50	8.130	8.130	19.116	0	19.116	19.116	0	0
Transferuri voluntare, altele decat subventiile	37.02	-2.834.000	-2.809.000	-2.158.403	0	-2.158.403	-2.158.403	0	0
Donatii si sponsorizari	37.02.01	0	25.000	25.000	0	25.000	25.000	0	0
Varsaminte din sectiunea de functionare pentru finantarea sectiunii de dezvoltare a bugetului local (cu semnul minus)	37.02.03	-2.834.000	-2.834.000	-2.183.403	0	-2.183.403	-2.183.403	0	0
<b>N. SUBVENII</b>		339.130	1.174.410	1.114.561	0	1.114.561	1.114.561	0	0
<b>SUBVENII DE LA ALTE NIVELE ADMINISTRATIVE PUBLICE</b>		339.130	1.174.410	1.114.561	0	1.114.561	1.114.561	0	0
Subventii de la bugetul de stat	42.02	179.130	314.410	309.821	0	309.821	309.821	0	0
B. Curente		179.130	314.410	309.821	0	309.821	309.821	0	0

Denumirea indicatorilor	Cod indicator	Prevederi bugetare initiale	Prevederi bugetare definitive	Total, din care:		Drepturi constatate		Incasari realizate	Singeri pe alte cai decat incasari	Drepturi constatate de incasat
				din anii precedenti	din anul curent	din anii precedenti	din anul curent			
Subventii pentru acordarea ajutorului pentru incalzirea locuintei si a suplimentului pentru energie alocate pentru consumul de combustibili solizi si sau petrolieri	42.02.34	49.000	179.300	172.964	0	172.964	172.964	0	0	
Subventii de la bugetul de stat pentru finantarea sanatatii	42.02.41	130.130	135.110	130.857	0	130.857	130.857	0	0	
Subventii de la bugetul de stat catre bugetele locale pentru decontarea serviciilor aferente masurilor de prevenire si combatere a atacurilor exemplarelor de urs brun	42.02.86	0	0	6.000	0	6.000	6.000	0	0	
Subventii de la alte administratii	43.02	160.000	860.000	804.740	0	804.740	804.740	0	0	
Subventii printrile de la bugetele consiliilor locale si judetene pentru ajutoare in situatii de extreme dificultate	43.02.08	0	700.000	700.000	0	700.000	700.000	0	0	
Sume alocate din bugetul ANCP pentru finantarea lucrarilor de inregistrare sistematica din cadrul Programului national de cadastru si carte funciara	43.02.34	160.000	160.000	104.740	0	104.740	104.740	0	0	
<b>SECTIUNEA DE DEZVOLTARE</b>		22.347.000	36.959.440	6.477.202	0	6.477.202	6.477.202	0	0	
<b>TOTAL VENITURI</b>		22.347.000	36.959.440	6.477.202	0	6.477.202	6.477.202	0	0	
<b>I. VENITURI CURENTE</b>		2.834.000	2.834.000	2.183.403	0	2.183.403	2.183.403	0	0	
<b>C. VENITURI NEFISCALE</b>		2.834.000	2.834.000	2.183.403	0	2.183.403	2.183.403	0	0	
<b>C2. VANZARI DE BUNURI SI SERVICII</b>		2.834.000	2.834.000	2.183.403	0	2.183.403	2.183.403	0	0	
Transferuri voluntare, altele decat subventiile	37.02	2.834.000	2.834.000	2.183.403	0	2.183.403	2.183.403	0	0	
Varsaminte din sectiunea de functionare	37.02.04	2.834.000	2.834.000	2.183.403	0	2.183.403	2.183.403	0	0	
<b>IV. SUBVENTII</b>		19.513.000	34.125.440	4.293.799	0	4.293.799	4.293.799	0	0	
<b>SUBVENTII DE LA ALTE NIVEL E ALE ADMINISTRATIEI PUBLICE</b>		19.513.000	34.125.440	4.293.799	0	4.293.799	4.293.799	0	0	
Subventii de la bugetul de stat	42.02	19.513.000	34.125.440	4.293.799	0	4.293.799	4.293.799	0	0	
<b>B. Curente</b>		19.513.000	34.125.440	4.293.799	0	4.293.799	4.293.799	0	0	
Finantarea Programui National de Dezvoltare Locala	42.02.65	19.513.000	19.513.000	4.133.863	0	4.133.863	4.133.863	0	0	
Alocari de sume din PNRR aferente asisten?ei financiare nerambursabile	42.02.88	0	3.417.960	0	0	0	0	0	0	
Fonduri europene nerambursabile	42.02.88.01	0	2.872.230	0	0	0	0	0	0	
Sume aferente TVA	42.02.88.03	0	545.730	0	0	0	0	0	0	
Alocari de sume din PNRR aferente componentei imprumuturi	42.02.89	0	11.194.480	159.936	0	159.936	159.936	0	0	
Fonduri din imprumut rambursabil	42.02.89.01	0	9.407.120	134.400	0	134.400	134.400	0	0	

Denumirea indicatorilor	Cod indicator	Prevederi bugetare initiale	Prevederi bugetare definitive	Drepturi constatate			Incasari realizate	Singerii pe alte cai decat incasari	Drepturi constatate de incasat
				Total, din care:	din ani precedenti	din anul curent			
Suma aferente TVA	42.02.89.03	0	1.787.360	25.536	0	25.536	25.536	0	0

PRIMAR  
TUBĂRESCU ILIE ION



CONTABIL SEF  
CIOATA NICOLAE



## CONTUL DE EXECUTIE 2A: ADMINISTRATIA LOCALA - FINANTARE INTEGRALA DIN BUGET - CHELTUIELI

Anexa 13

la data de 31.12.2023

Denumirea indicatorilor	Cod indicator	Credite de angajament		Credite bugetare		Angajamente bugetare	Angajamente legale	Plati efectuate	Angajamente legale de plati	Cheltuieli efective
		Initial	Definitive	initiale	definitive					
TOTAL SECTIUNILE FUNCTIONARE + DEZVOLTARE		0	0	37.125.540	52.317.830	18.506.178	18.506.178	18.506.178	0	11.653.093
TOTAL CHELTUIELI		0	0	37.125.540	52.317.830	18.506.178	18.506.178	18.506.178	0	11.653.093
Partea I-a-SERVICIIL PUBLICE GENERALE	50.02	0	0	3.963.180	4.247.130	4.176.160	4.176.160	4.176.160	0	4.626.600
Autoritati publice si actiuni externe	51.02	0	0	3.210.900	3.063.500	3.013.287	3.013.287	3.013.287	0	3.469.095
Autoritati executive si legislative	51.02.01	0	0	3.210.900	3.063.500	3.013.287	3.013.287	3.013.287	0	3.469.095
Autoritati executive	51.02.01.03	0	0	3.210.900	3.063.500	3.013.287	3.013.287	3.013.287	0	3.469.095
Alte servicii publice generale	54.02	0	0	685.300	1.124.650	1.104.027	1.104.027	1.104.027	0	1.098.659
Servicii publice comunitare de evidenta a persoanelor	54.02.10	0	0	195.240	185.740	184.601	184.601	184.601	0	184.799
Alte servicii publice generale	54.02.50	0	0	490.060	938.910	919.426	919.426	919.426	0	913.860
Tranzactii privind datoria publica si imprumuturi	55.02	0	0	66.980	58.980	58.846	58.846	58.846	0	58.846
Tranzactii privind datoria publica si imprumuturi	55.02.00	0	0	66.980	58.980	58.846	58.846	58.846	0	58.846
Partea a II-a APARARE, ORDINE PUBLICA SI SIGURANTA NATIONALA	59.02	0	0	340.970	353.670	348.441	348.441	348.441	0	360.161
Ordine publica si siguranta nationala	61.02	0	0	340.970	353.670	348.441	348.441	348.441	0	360.161
Ordine publica	61.02.03	0	0	325.970	334.270	334.203	334.203	334.203	0	338.274
Politie locala	61.02.03.04	0	0	325.970	334.270	334.203	334.203	334.203	0	338.274
Protectie civila si protectie contra incendiilor (protectie civila nonmilitara)	61.02.05	0	0	15.000	19.400	14.238	14.238	14.238	0	21.887
Partea a III-a CHELTUIELI SOCIAL-CULTURALE	64.02	0	0	8.565.780	16.690.130	6.971.422	6.971.422	6.971.422	0	4.798.965
Invatamant	65.02	0	0	2.710.650	5.376.030	1.719.293	1.719.293	1.719.293	0	1.431.119
Invatamant prescolar si primar	65.02.03	0	0	210.000	210.000	210.000	210.000	210.000	0	210.000
Invatamant prescolar	65.02.03.01	0	0	210.000	210.000	210.000	210.000	210.000	0	210.000
Invatamant secundar	65.02.04	0	0	2.027.000	1.553.780	1.491.549	1.491.549	1.491.549	0	1.209.087
Invatamant secundar superior	65.02.04.02	0	0	1.813.000	1.339.780	1.277.934	1.277.934	1.277.934	0	1.205.160
Invatamant profesional	65.02.04.03	0	0	214.000	214.000	213.615	213.615	213.615	0	3.927
Alte cheltuieli in domeniul invatamantului	65.02.50	0	0	473.650	3.612.250	17.744	17.744	17.744	0	12.032
Sanatate	66.02	0	0	3.120.130	8.330.070	2.293.053	2.293.053	2.293.053	0	285.685

Denumirea indicatorilor	Cod indicator	Credite de angajament		Credite bugetare		Angajamente bugetare	Angajamente legale	Plati efectuate	Angajamente legale de plati	Cheltuieli efective
		Initial	Definitive	initiale	definitive					
Servicii de sanatate publica	66.02.08	0	0	3.120.130	8.330.070	2.293.053	2.293.053	2.293.053	0	286.685
Cultura, recreere si religie	67.02	0	0	446.850	386.450	379.412	379.412	379.412	0	385.693
Servicii culturale	67.02.03	0	0	298.850	313.450	306.669	306.669	306.669	0	312.950
Casa de cultura	67.02.03.06	0	0	148.850	147.650	143.202	143.202	143.202	0	144.949
Alte servicii culturale	67.02.03.30	0	0	150.000	165.800	163.467	163.467	163.467	0	168.001
Servicii recreative si sportive	67.02.05	0	0	68.000	33.000	32.743	32.743	32.743	0	32.743
Intretinere gradini publice, parcuri, zone verzi, baze sportive si de agrement	67.02.05.03	0	0	68.000	33.000	32.743	32.743	32.743	0	32.743
Alte servicii in domeniile culturii, recreerii si religiei	67.02.50	0	0	80.000	40.000	40.000	40.000	40.000	0	40.000
Asigurari si asistenta sociala	68.02	0	0	2.288.150	2.597.580	2.579.664	2.579.664	2.579.664	0	2.696.468
Asistenta sociala in caz de boli si invalizitati	68.02.05	0	0	1.996.000	2.249.190	2.242.310	2.242.310	2.242.310	0	2.356.873
Asistenta sociala in caz de invalizitate	68.02.05.02	0	0	1.996.000	2.249.190	2.242.310	2.242.310	2.242.310	0	2.356.873
Preventia excluderii sociale	68.02.15	0	0	53.000	183.300	173.964	173.964	173.964	0	173.964
Ajutor social	68.02.15.01	0	0	53.000	183.300	173.964	173.964	173.964	0	173.964
Alte cheltuieli in domeniul asigurarilor si asistentei sociale	68.02.50	0	0	239.150	165.090	163.390	163.390	163.390	0	165.631
Alte cheltuieli in domeniul asistentei sociale	68.02.50.50	0	0	239.150	165.090	163.390	163.390	163.390	0	165.631
Partea a IV-a-SERVICIILOR SI DEZVOLTARE PUBLICA, LOCUINTE, MEDIU SI APE	69.02	0	0	5.469.710	12.382.000	1.863.970	1.863.970	1.863.970	0	561.727
Locuinte, servicii si dezvoltare publica	70.02	0	0	5.469.710	12.382.000	1.870.159	1.870.159	1.870.159	0	561.727
Alimentare cu apa si amenajari hidrotehnice	70.02.05	0	0	819.000	969.000	652.613	652.613	652.613	0	0
Alimentare cu apa	70.02.05.01	0	0	819.000	969.000	652.613	652.613	652.613	0	0
Iluminat public si electrificari rurale	70.02.06	0	0	3.045.710	3.065.710	295.061	295.061	295.061	0	277.944
Alimentare cu gaze naturale in localitati	70.02.07	0	0	160.000	160.000	157.080	157.080	157.080	0	0
Alte servicii in domeniul locuintei, serviciilor si dezvoltarii comunale	70.02.50	0	0	1.445.000	8.187.290	765.405	765.405	765.405	0	283.783
Protectia mediului	74.02	0	0	0	0	-6.189	-6.189	-6.189	0	0
Salubritate si gestiunea deseurilor	74.02.05	0	0	0	0	-6.189	-6.189	-6.189	0	0
Salubritate	74.02.05.01	0	0	0	0	-6.189	-6.189	-6.189	0	0
Partea a Va-ACTIUNI ECONOMICE	79.02	0	0	18.785.900	18.644.900	5.146.185	5.146.185	5.146.185	0	1.305.640
Agricultura, silvicultura, piscicultura si vanatoare	83.02	0	0	160.000	160.000	115.248	115.248	115.248	0	115.248
Agricultura	83.02.03	0	0	160.000	160.000	115.248	115.248	115.248	0	115.248
Alte cheltuieli in domeniul agriculturii	83.02.03.30	0	0	160.000	160.000	115.248	115.248	115.248	0	115.248

Denumirea indicatorilor	Cod indicator	Credite de angajament		Credite bugetare		Angajamente bugetare	Angajamente legale	Plati efectuate	Angajamente legale de platit	Cheltuii efective
		Initial	Definitive	initiale	definitive					
Transporturi	84.02	0	0	18.625.900	18.484.900	5.030.937	5.030.937	5.030.937	0	1.190.392
Transport rutier	84.02.03	0	0	18.625.900	18.484.900	5.030.937	5.030.937	5.030.937	0	1.190.392
Drumuri si poduri	84.02.03.01	0	0	2.357.000	2.206.000	886.516	886.516	886.516	0	893.437
Strazi	84.02.03.03	0	0	16.268.900	16.278.900	4.144.421	4.144.421	4.144.421	0	296.955
Partea a VII-a REZERVE, EXCEDENT/DEFICIT	96.02	0	0	4.711.000	4.711.000	0	0	1.595.022	0	0
Deficit	99.02	0	0	4.711.000	4.711.000	0	0	1.595.022	0	0
Deficitul sectiunii de functionare	99.02.96	0	0	1.792.000	1.792.000	0	0	682.475	0	0
Deficitul sectiunii de dezuflare	99.02.97	0	0	2.919.000	2.919.000	0	0	912.547	0	0
SECTIUNEA DE FUNCTIONARE		0	0	11.859.540	12.439.390	11.116.429	11.116.429	11.116.429	0	11.236.562
TOTAL CHELTUIELI		0	0	11.859.540	12.439.390	11.116.429	11.116.429	11.116.429	0	11.236.562
Partea I-a SERVICII PUBLICE GENERALE	50.02	0	0	3.963.180	4.247.130	4.176.160	4.176.160	4.176.160	0	4.234.679
Autoritati publice si actiuni externe	51.02	0	0	3.210.900	3.063.500	3.013.287	3.013.287	3.013.287	0	3.077.174
Autoritati executive si legislative	51.02.01	0	0	3.210.900	3.063.500	3.013.287	3.013.287	3.013.287	0	3.077.174
Autoritati executive	51.02.01.03	0	0	3.210.900	3.063.500	3.013.287	3.013.287	3.013.287	0	3.077.174
Alte servicii publice generale	54.02	0	0	685.300	1.124.650	1.104.027	1.104.027	1.104.027	0	1.098.659
Servicii publice comunitare de evidenta a persoanelor	54.02.10	0	0	195.240	185.740	184.601	184.601	184.601	0	184.799
Alte servicii publice generale	54.02.50	0	0	490.060	938.910	919.426	919.426	919.426	0	913.860
Tranzactii privind datoria publica si imprumuturi	55.02	0	0	66.980	58.980	58.846	58.846	58.846	0	58.846
Tranzactii privind datoria publica si imprumuturi	55.02.00	0	0	66.980	58.980	58.846	58.846	58.846	0	58.846
Partea a II-a APARARE, ORDINE PUBLICA SI SIGURANTA NATIONALA	59.02	0	0	340.970	353.670	348.441	348.441	348.441	0	352.512
Ordine publica si siguranta nationala	61.02	0	0	340.970	353.670	348.441	348.441	348.441	0	352.512
Ordine publica	61.02.03	0	0	325.970	334.270	334.203	334.203	334.203	0	338.274
Politie locala	61.02.03.04	0	0	325.970	334.270	334.203	334.203	334.203	0	338.274
Protectie civila si protectie contra incendiilor (protectie civila nonmilitara)	61.02.05	0	0	15.000	19.400	14.238	14.238	14.238	0	14.238
Partea a III-a CHELTUIELI SOCIAL-CULTURALE	64.02	0	0	4.887.780	4.852.600	4.742.518	4.742.518	4.742.518	0	4.784.706
Invatamant	65.02	0	0	2.057.650	1.584.430	1.499.966	1.499.966	1.499.966	0	1.421.394
Invatamant prescolar si primar	65.02.03	0	0	210.000	210.000	210.000	210.000	210.000	0	210.000
Invatamant prescolar	65.02.03.01	0	0	210.000	210.000	210.000	210.000	210.000	0	210.000
Invatamant secundar	65.02.04	0	0	1.813.000	1.339.780	1.277.934	1.277.934	1.277.934	0	1.199.362
Invatamant secundar superior	65.02.04.02	0	0	1.813.000	1.339.780	1.277.934	1.277.934	1.277.934	0	1.199.362



Denumirea indicatorilor	Cod indicator	Credite de angajament		Credite bugetare		Angajamente bugetare	Angajamente legale	Plati efectuate	Angajamente legale de platit	Cheltuieli efective
		Initial	Definitive	initiale	definitive					
Alte cheltuieli in domeniul invatamantului	65.02.50	0	0	34.650	34.650	12.032	12.032	12.032	0	12.032
Sanatate	66.02	0	0	130.130	284.140	283.476	283.476	283.476	0	285.685
Servicii de sanatate publica	66.02.08	0	0	130.130	284.140	283.476	283.476	283.476	0	285.685
Cultura, recreere si religie	67.02	0	0	411.850	386.450	379.412	379.412	379.412	0	381.159
Servicii culturale	67.02.03	0	0	298.850	313.450	306.669	306.669	306.669	0	308.416
Case de cultura	67.02.03.06	0	0	148.850	147.650	143.202	143.202	143.202	0	144.949
Alte servicii culturale	67.02.03.30	0	0	150.000	165.800	163.467	163.467	163.467	0	163.467
Servicii recreative si sportive	67.02.05	0	0	33.000	33.000	32.743	32.743	32.743	0	32.743
Intretinere gradini publice, parcuri, zone verzi, baze sportive si de agrement	67.02.05.03	0	0	33.000	33.000	32.743	32.743	32.743	0	32.743
Alte servicii in domeniile culturii, recreerii si religiei	67.02.50	0	0	80.000	40.000	40.000	40.000	40.000	0	40.000
Asigurari si asistenta sociala	68.02	0	0	2.288.150	2.597.580	2.579.664	2.579.664	2.579.664	0	2.696.468
Asistenta sociala in caz de boli si invalizitati	68.02.05	0	0	1.996.000	2.249.190	2.242.310	2.242.310	2.242.310	0	2.356.873
Asistenta sociala in caz de invalizitate	68.02.05.02	0	0	1.996.000	2.249.190	2.242.310	2.242.310	2.242.310	0	2.356.873
Prevenirea excluderii sociale	68.02.15	0	0	53.000	183.300	173.964	173.964	173.964	0	173.964
Ajutor social	68.02.15.01	0	0	53.000	183.300	173.964	173.964	173.964	0	173.964
Alte cheltuieli in domeniul asigurarilor si asistentei sociale	68.02.50	0	0	239.150	165.090	163.390	163.390	163.390	0	165.631
Alte cheltuieli in domeniul asistentei sociale	68.02.50.50	0	0	239.150	165.090	163.390	163.390	163.390	0	165.631
Partea a IV-a SERVICII SI DEZVOLTARE PUBLICA, LOCUINTE, MEDIU SI APE	69.02	0	0	331.710	640.090	551.191	551.191	551.191	0	559.025
Locuinte, servicii si dezvoltare publica	70.02	0	0	331.710	640.090	557.380	557.380	557.380	0	559.025
Illuminat public si electrificari rurale	70.02.06	0	0	276.710	296.710	277.944	277.944	277.944	0	277.944
Alte servicii in domeniul locuintei, serviciilor si dezvoltarii comunale	70.02.50	0	0	55.000	343.380	279.436	279.436	279.436	0	281.081
Protectia mediului	74.02	0	0	0	0	-6.189	-6.189	-6.189	0	0
Salubritate si gestiunea deseurilor	74.02.05	0	0	0	0	-6.189	-6.189	-6.189	0	0
Salubritate	74.02.05.01	0	0	0	0	-6.189	-6.189	-6.189	0	0
Partea a V-a ACTIVITATI ECONOMICE	79.02	0	0	2.335.900	2.345.900	1.298.119	1.298.119	1.298.119	0	1.305.640
Agricultura, silvicultura, piscicultura si vanatoarea	83.02	0	0	160.000	160.000	115.248	115.248	115.248	0	115.248
Agricultura	83.02.03	0	0	160.000	160.000	115.248	115.248	115.248	0	115.248
Alte cheltuieli in domeniul agriculturii	83.02.03.30	0	0	160.000	160.000	115.248	115.248	115.248	0	115.248
Transporturi	84.02	0	0	2.175.900	2.185.900	1.182.871	1.182.871	1.182.871	0	1.190.392

Denumirea indicatorilor	Cod Indicator	Credite de angajament		Credite bugetare		Angajamente bugetare	Angajamente legale	Plati efectuate	Angajamente legale de plati	Cheltuieli efective
		Initial	Definitive	Initiale	definitive					
Transport rutier	84.02.03	0	0	2.175.900	2.185.900	1.182.871	1.182.871	1.182.871	0	1.190.392
Dumhuri si poduri	84.02.03.01	0	0	1.867.000	1.867.000	885.916	885.916	885.916	0	883.437
Strazi	84.02.03.03	0	0	308.900	318.900	296.955	296.955	296.955	0	296.955
Partea a VII-a REZERVE, EXCEDENT/DEFICIT	96.02	0	0	1.792.000	1.792.000	0	0	682.475	0	0
Deficit	99.02	0	0	1.792.000	1.792.000	0	0	682.475	0	0
Deficitul sectiunii de functionare	99.02.96	0	0	1.792.000	1.792.000	0	0	682.475	0	0
SECTIUNEA DE DEZVOLTARE		0	0	25.266.000	39.878.440	7.389.749	7.389.749	7.389.749	0	416.531
TOTAL CHELTUIELI		0	0	25.266.000	39.878.440	7.389.749	7.389.749	7.389.749	0	416.531
Partea I-a SERVICIIL PUBLICE GENERALE	50.02	0	0	0	0	0	0	0	0	391.921
Autoritati publice si actiuni externe	51.02	0	0	0	0	0	0	0	0	391.921
Autoritati executive si legislative	51.02.01	0	0	0	0	0	0	0	0	391.921
Autoritati executive	51.02.01.03	0	0	0	0	0	0	0	0	391.921
Partea a II-a APARARE, ORDINE PUBLICA SI SIGURANTA NATIONALA	59.02	0	0	0	0	0	0	0	0	7.649
Ordine publica si siguranta nationala	61.02	0	0	0	0	0	0	0	0	7.649
Protectie civila si protectie contra incendiilor (protectie civila nonmilitara)	61.02.05	0	0	0	0	0	0	0	0	7.649
Partea a III-a CHELTUIELI SOCIAL-CULTURALE	64.02	0	0	3.678.000	11.837.530	2.228.904	2.228.904	2.228.904	0	14.259
Invatamant	65.02	0	0	653.000	3.791.600	219.327	219.327	219.327	0	9.725
Invatamant secundar	65.02.04	0	0	214.000	214.000	213.615	213.615	213.615	0	9.725
Invatamant secundar superior	65.02.04.02	0	0	0	0	0	0	0	0	5.798
Invatamant profesional	65.02.04.03	0	0	214.000	214.000	213.615	213.615	213.615	0	3.927
Alte cheltuieli in domeniul invatamantului	65.02.50	0	0	439.000	3.577.600	5.712	5.712	5.712	0	0
Sanatate	66.02	0	0	2.990.000	8.045.930	2.009.577	2.009.577	2.009.577	0	0
Servicii de sanatate publica	66.02.08	0	0	2.990.000	8.045.930	2.009.577	2.009.577	2.009.577	0	0
Cultura, recreere si religie	67.02	0	0	35.000	0	0	0	0	0	4.534
Servicii culturale	67.02.03	0	0	0	0	0	0	0	0	4.534
Alte servicii culturale	67.02.03.30	0	0	0	0	0	0	0	0	4.534
Servicii recreative si sportive	67.02.05	0	0	35.000	0	0	0	0	0	0
Intretinere gradini publice, parcuri, zone verzi, baze sportive si de agrement	67.02.05.03	0	0	35.000	0	0	0	0	0	0

Denumirea indicatorilor	Cod Indicator	Credite de angajament		Credite bugetare		Angajamente bugetare	Angajamente legale	Plati efectuate	Angajamente legale de plati	Cheltuieli efective
		Initial	Definitive	Initiale	definitive					
Partea a IV-a SERVICII SI DEZVOLTARE PUBLICA, LOCUINTE, MEDIU SI APE	69.02	0	0	5.138.000	11.741.910	1.312.779	1.312.779	1.312.779	0	2.702
Locuinte, servicii si dezvoltare publica	70.02	0	0	5.138.000	11.741.910	1.312.779	1.312.779	1.312.779	0	2.702
Alimentare cu apa si amenajari hidrotehnice	70.02.05	0	0	819.000	969.000	652.613	652.613	652.613	0	0
Alimentare cu apa	70.02.05.01	0	0	819.000	969.000	652.613	652.613	652.613	0	0
Iluminat public si electrificari rurale	70.02.06	0	0	2.769.000	2.769.000	17.117	17.117	17.117	0	0
Alimentare cu gaze naturale in localitati	70.02.07	0	0	160.000	160.000	157.080	157.080	157.080	0	0
Alte servicii in domeniul locuintei, serviciilor si dezvoltarii comunale	70.02.50	0	0	1.390.000	7.843.910	485.969	485.969	485.969	0	2.702
Partea a V-a-ACTIUNI ECONOMICE	79.02	0	0	16.450.000	16.299.000	3.848.066	3.848.066	3.848.066	0	0
Transporturi	84.02	0	0	16.450.000	16.299.000	3.848.066	3.848.066	3.848.066	0	0
Transport rutier	84.02.03	0	0	16.450.000	16.299.000	3.848.066	3.848.066	3.848.066	0	0
Drumuri si poduri	84.02.03.01	0	0	490.000	339.000	600	600	600	0	0
Strazi	84.02.03.03	0	0	15.960.000	15.960.000	3.847.466	3.847.466	3.847.466	0	0
Partea a VI-a-REZERVE, EXCEDENT/DEFICIT	96.02	0	0	2.919.000	2.919.000	0	0	912.547	0	0
Deficit	99.02	0	0	2.919.000	2.919.000	0	0	912.547	0	0
Deficitul sectiunii de dezvoltare	99.02.97	0	0	2.919.000	2.919.000	0	0	912.547	0	0

PRIMAR  
TUDOR ESCOLIE ION


CONTABIL SEF  
CIOATA NICOLAE

## CONTUL DE EXECUTIE AL INSTITUTIILOR PUBLICE - CHELTUIELI

### 55.02 - Tranzactii privind datoria publica si imprumuturi - la data de 31.12.2023

Denumirea indicatorilor	Cod indicator	Credite de angajament		Credite bugetare		Angajamente bugetare	Angajamente legale	Plati efectuate	Angajamente legale de plati	Cheltuieli efective
		Initial	Definitive	initiale	definitive					
TOTAL SECTIUNILE FUNCTIONARE + DEZVOLTARE		0	0	66.980	58.980	58.846	58.846	58.846	0	58.846
SECTIUNEA DE FUNCTIONARE		0	0	66.980	58.980	58.846	58.846	58.846	0	58.846
Total cheltuieli		0	0	66.980	58.980	58.846	58.846	58.846	0	58.846
CHELTUIELI CURENTE	01	0	0	66.980	58.980	58.846	58.846	58.846	0	58.846
TITLUL III DOBANZI	30	0	0	66.980	58.980	58.846	58.846	58.846	0	58.846
Dobanzi aferente datoriei publice interne	30.01	0	0	66.980	58.980	58.846	58.846	58.846	0	58.846
Dobanzi aferente datoriei publice interne directe	30.01.01	0	0	66.980	58.980	58.846	58.846	58.846	0	58.846

PRIMAR  
TUDOR ESCU ILIE ION



CONTABIL SEF  
CIOATA NICOLAE




## CONTUL DE EXECUTIE AL INSTITUTIILOR PUBLICE - CHELTUIELI 61.02 - Ordine publica si siguranta nationala - la data de 31.12.2023

Denumirea indicatorilor	Cod indicator	Credite de angajament		Credite bugetare		Angajamente bugetare	Angajamente legale	Plati efectuate	Angajamente legale de platit	Cheltuieli efective
		Initial	Definitive	initiale	definitive					
TOTAL SECTIUNILE FUNCTIONARE + DEZVOL TARE		0	0	340.970	353.670	348.441	348.441	348.441	0	360.161
SECTIUNEA DE FUNCTIONARE		0	0	340.970	353.670	348.441	348.441	348.441	0	352.512
Total cheltuieli		0	0	340.970	353.670	348.441	348.441	348.441	0	352.512
CHELTUIELI CURENTE	01	0	0	340.970	353.670	348.441	348.441	348.441	0	352.512
TITLUL I CHELTUIELI DE PERSONAL	10	0	0	325.970	334.270	334.203	334.203	334.203	0	338.274
Cheltuieli salariale in bani	10.01	0	0	278.130	286.930	286.906	286.906	286.906	0	290.887
Salarii de baza	10.01.01	0	0	278.130	286.930	286.906	286.906	286.906	0	290.887
Cheltuieli salariale in natura	10.02	0	0	41.140	40.840	40.840	40.840	40.840	0	40.840
Norme de hrana	10.02.02	0	0	35.340	35.040	35.040	35.040	35.040	0	35.040
Trichete de vacanta	10.02.06	0	0	5.800	5.800	5.800	5.800	5.800	0	5.800
Contributii	10.03	0	0	6.700	6.500	6.457	6.457	6.457	0	6.547
Contributia asiguratorie pentru munca	10.03.07	0	0	6.700	6.500	6.457	6.457	6.457	0	6.547
TITLUL II BUNURI SI SERVICII	20	0	0	15.000	19.400	14.238	14.238	14.238	0	14.238
Bunuri si servicii	20.01	0	0	4.000	10.400	7.438	7.438	7.438	0	7.438
Alte bunuri si servicii pentru intretinere si functionare	20.01.30	0	0	4.000	10.400	7.438	7.438	7.438	0	7.438
Protectia muncii	20.14	0	0	11.000	9.000	6.800	6.800	6.800	0	6.800
SECTIUNEA DE DEZVOL TARE		0	0	0	0	0	0	0	0	7.649
Total cheltuieli		0	0	0	0	0	0	0	0	7.649
CHELTUIELI DE CAPITAL	70	0	0	0	0	0	0	0	0	7.649
TITLUL XV ACTIVE NEFINANCIARE	71	0	0	0	0	0	0	0	0	7.649
Active fixe	71.01	0	0	0	0	0	0	0	0	7.649
Masini, echipamente si mijloace de transport	71.01.02	0	0	0	0	0	0	0	0	2.722

Denumirea indicatorilor	Cod indicator	Credite de angajament		Credite bugetare		Angajamente bugetare	Angajamente legale	Plati efectuate	Angajamente legale de platit	Cheltuieli efective
		Initial	Definitive	initiale	definitive					
Mobilier, aparatura birouca si alte active corporale	71.01.03	0	0	0	0	0	0	0	0	4.927

PRIMAR  
TUDORESCU ILIE ION



CONTABIL SEF  
CIOATA NICOLAE



## CONTUL DE EXECUTIE AL INSTITUTIILOR PUBLICE - CHELTUIELI

### 65.02 - Invatamant - la data de 31.12.2023


Denumirea indicatorilor	Cod indicator	Credite de angajament		Credite bugetare		Angajamente bugetare	Angajamente legale	Plati efectuate	Angajamente legale de platit	Cheltuieli efective
		Initial	Definitive	initiale	definitive					
TOTAL SECTIUNILE FUNCTIONARE + DEZVOLTARE		0	0	2.710.650	5.376.030	1.719.293	1.719.293	1.719.293	0	1.431.119
SECTIUNEA DE FUNCTIONARE		0	0	2.057.650	1.584.430	1.499.966	1.499.966	1.499.966	0	1.421.394
Total cheltuieli		0	0	2.057.650	1.584.430	1.499.966	1.499.966	1.499.966	0	1.421.394
CHELTUIELI CURENTE	01	0	0	2.057.650	1.584.430	1.499.966	1.499.966	1.499.966	0	1.421.394
TITLUL II BUNURI SI SERVICII	20	0	0	841.000	891.000	890.956	890.956	890.956	0	812.384
Bunuri si servicii	20.01	0	0	767.000	767.000	766.969	766.969	766.969	0	708.926
Furnituri de birou	20.01.01	0	0	4.000	4.000	4.000	4.000	4.000	0	4.000
Materialie pentru curatenie	20.01.02	0	0	65.000	65.000	65.000	65.000	65.000	0	60.807
Incalziti, iluminati si forta motrica	20.01.03	0	0	230.000	230.000	230.000	230.000	230.000	0	104.225
Apa, canal si salubritate	20.01.04	0	0	30.000	30.000	30.000	30.000	30.000	0	30.000
Carburanti si lubrifianti	20.01.05	0	0	65.000	65.000	65.000	65.000	65.000	0	192.071
Transport	20.01.07	0	0	25.000	25.000	25.000	25.000	25.000	0	25.000
Posta, telecomunicatii, radio, tv, internet	20.01.08	0	0	60.000	60.000	60.000	60.000	60.000	0	55.000
Alte bunuri si servicii pentru intretinere si functionare	20.01.30	0	0	288.000	288.000	287.969	287.969	287.969	0	237.823
Reparatii curente	20.02	0	0	20.000	40.000	39.987	39.987	39.987	0	39.987
Medicamente si materiale sanitare	20.04	0	0	30.000	30.000	30.000	30.000	30.000	0	30.000
Materiale sanitare	20.04.02	0	0	10.000	10.000	10.000	10.000	10.000	0	10.000
Dezinfectanti	20.04.04	0	0	20.000	20.000	20.000	20.000	20.000	0	20.000
Pregatire profesionala	20.13	0	0	4.000	4.000	4.000	4.000	4.000	0	4.000
Alte cheltuieli	20.30	0	0	20.000	50.000	50.000	50.000	50.000	0	29.471
alte cheltuieli cu bunuri si servicii	20.30.30	0	0	20.000	50.000	50.000	50.000	50.000	0	29.471
TITLUL VII ALTE TRANSFERURI	55	0	0	210.000	210.000	210.000	210.000	210.000	0	210.000
A. Transferuri interne	55.01	0	0	210.000	210.000	210.000	210.000	210.000	0	210.000
Finantarea invatamantului particular sau confesional acreditat	55.01.63	0	0	210.000	210.000	210.000	210.000	210.000	0	210.000

Denumirea indicatorilor	Cod indicator	Credite de angajament		Credite bugetare		Angajamente bugetare	Angajamente legale	Plati efectuate	Angajamente legale de platit	Cheltuieli efective
		Initial	Definitive	initiale	definitive					
TITLUL IX ASISTENTA SOCIALA	57	0	0	156.650	156.650	72.239	72.239	72.239	0	72.239
Ajutare sociale	57.02	0	0	156.650	156.650	72.239	72.239	72.239	0	72.239
Ajutare sociale in numerar	57.02.01	0	0	122.000	122.000	60.207	60.207	60.207	0	60.207
Tichete de cresa si tichete sociale pentru gradinita	57.02.03	0	0	34.650	34.650	12.032	12.032	12.032	0	12.032
TITLUL X ALTE CHELTUIELI	59	0	0	850.000	326.780	326.771	326.771	326.771	0	326.771
Burse	59.01	0	0	850.000	326.780	326.771	326.771	326.771	0	326.771
SECTIUNEA DE DEZVOLTARE		0	0	653.000	3.791.600	219.327	219.327	219.327	0	9.725
Total cheltuieli		0	0	653.000	3.791.600	219.327	219.327	219.327	0	9.725
CHELTUIELI CURENTE	01	0	0	0	3.124.600	0	0	0	0	0
TITLUL XII PROIECTE CU FINANTARE DIN SUMELE REPREZENTAND ASISTENTA FINANCIARA NERAMBURSABILA AFERENTA PNRR	60	0	0	0	2.539.250	0	0	0	0	0
Fonduri europene nerambursabile	60.01	0	0	0	2.133.820	0	0	0	0	0
Sume aferente TVA	60.03	0	0	0	405.430	0	0	0	0	0
TITLUL XIII PROIECTE CU FINANTARE DIN SUMELE AFERENTE COMPONENTEI DE IMPRUMUT A PNRR	61	0	0	0	585.350	0	0	0	0	0
Fonduri din imprumut rambursabil	61.01	0	0	0	491.890	0	0	0	0	0
Sume aferente TVA	61.03	0	0	0	93.460	0	0	0	0	0
CHELTUIELI DE CAPITAL	70	0	0	439.000	453.000	5.712	5.712	5.712	0	9.725
TITLUL XV ACTIVE NEFINANCIARE	71	0	0	439.000	453.000	5.712	5.712	5.712	0	9.725
Active fixe	71.01	0	0	339.000	389.000	5.712	5.712	5.712	0	9.725
Constructii	71.01.01	0	0	339.000	339.000	5.712	5.712	5.712	0	575
Masini, echipamente si mijloace de transport	71.01.02	0	0	0	0	0	0	0	0	3.927
Mobilier, aparatura birou si alte active corporale	71.01.03	0	0	0	50.000	0	0	0	0	5.223
Reparatii capitale aferente activelor fixe	71.03	0	0	100.000	64.000	0	0	0	0	0
OPERATIUNI FINANCIARE	79	0	0	214.000	214.000	213.615	213.615	213.615	0	0
TITLUL XIX RAMBURSARI DE CREDITE	81	0	0	214.000	214.000	213.615	213.615	213.615	0	0




Denumirea indicatorilor	Cod indicator	Credite de angajament		Credite bugetare		Angajamente bugetare	Angajamente legale	Plati efectuate	Angajamente legale de platit	Cheltuieli efective
		Initial	Definitive	initiale	definitive					
Rambursarea imprumurilor contractate pentru finantarea proiectelor cu finantare UE	81.04	0	0	214.000	214.000	213.615	213.615	213.615	0	0

PRIMAR  
**TYBOPRESCU IULIE ION**



CONTABIL SEF  
**CIOATA NICOLAE**




**CONTUL DE EXECUTIE AL INSTITUTIILOR PUBLICE - CHELTUIELI**  
**66.02 - Sanatate - la data de 31.12.2023**

Denumirea indicatorilor	Cod indicator	Credite de angajament		Credite bugetare		Angajamente bugetare	Angajamente legale	Plati efectuate	Angajamente legale de platit	Cheltuieli efective
		Initial	Definitive	initiale	definitive					
<b>TOTAL SECTIUNILE FUNCTIONARE + DEZVOLTARE</b>		0	0	3.120.130	8.330.070	2.293.053	2.293.053	2.293.053	0	285.685
<b>SECTIUNEA DE FUNCTIONARE</b>		0	0	130.130	284.140	283.476	283.476	283.476	0	285.685
Total cheltuieli		0	0	130.130	284.140	283.476	283.476	283.476	0	285.685
<b>CHELTUIELI CURENTE</b>	01	0	0	130.130	284.140	283.476	283.476	283.476	0	285.685
<b>TITLUL I CHELTUIELI DE PERSONAL</b>	10	0	0	129.130	133.140	132.835	132.835	132.835	0	135.044
Cheltuieli salariale in bani	10.01	0	0	123.360	127.360	127.311	127.311	127.311	0	129.236
Salarii de baza	10.01.01	0	0	115.180	119.580	119.536	119.536	119.536	0	121.322
Indemnizatie de hrana	10.01.17	0	0	8.180	7.780	7.775	7.775	7.775	0	7.914
Cheltuieli salariale in natura	10.02	0	0	2.900	2.900	2.900	2.900	2.900	0	2.900
Tichete de vacanta	10.02.06	0	0	2.900	2.900	2.900	2.900	2.900	0	2.900
Contributii	10.03	0	0	2.870	2.880	2.624	2.624	2.624	0	2.908
Contributia asiguratorie pentru munca	10.03.07	0	0	2.870	2.880	2.624	2.624	2.624	0	2.908
<b>TITLUL II BUNURI SI SERVICII</b>	20	0	0	1.000	1.000	641	641	641	0	641
Deplasari, detasari, transferari	20.06	0	0	1.000	1.000	641	641	641	0	641
Deplasari interne, detasari, transferari	20.06.01	0	0	0	1.000	641	641	641	0	641
Deplasari in strainatate	20.06.02	0	0	1.000	0	0	0	0	0	0
<b>TITLUL VI TRANSFERURI INTRE UNITATI ALE ADMINISTRATIEI PUBLICE</b>	51	0	0	0	150.000	150.000	150.000	150.000	0	150.000
Transferuri curente	51.01	0	0	0	150.000	150.000	150.000	150.000	0	150.000
Transferuri de la bugetele locale catre institutii publice si activitati finantate integral sau partial din venituri proprii pentru finantarea sanatatii	51.01.46	0	0	0	150.000	150.000	150.000	150.000	0	150.000
<b>SECTIUNEA DE DEZVOLTARE</b>		0	0	2.990.000	8.045.930	2.009.577	2.009.577	2.009.577	0	0
Total cheltuieli		0	0	2.990.000	8.045.930	2.009.577	2.009.577	2.009.577	0	0
<b>CHELTUIELI CURENTE</b>	01	0	0	0	5.033.930	159.936	159.936	159.936	0	0

Denumirea indicatorilor	Cod indicator	Credite de angajament		Credite bugetare		Angajamente bugetare	Angajamente legale	Plati efectuate	Angajamente legale de platit	Cheltuieli efective
		Initial	Definitive	initiale	definitive					
TITLUL XIII PROIECTE CU FINANTARE DIN SUMELE AFERENTE COMPONENTEI DE IMPRUMUT A PNRR	61	0	0	0	5.033.930	159.936	159.936	159.936	0	0
Fonduri din imprumut rambursabil	61.01	0	0	0	4.230.190	134.400	134.400	134.400	0	0
Sume aferente TVA	61.03	0	0	0	803.740	25.536	25.536	25.536	0	0
CHELTUIELI DE CAPITAL	70	0	0	2.990.000	3.012.000	1.849.641	1.849.641	1.849.641	0	0
TITLUL XV ACTIVE NEFINANCIARE	71	0	0	2.990.000	3.012.000	1.849.641	1.849.641	1.849.641	0	0
Active fixe	71.01	0	0	2.290.000	2.290.000	1.791.900	1.791.900	1.791.900	0	0
Construcții	71.01.01	0	0	160.000	160.000	2.000	2.000	2.000	0	0
Mobilier, aparatura birou și alte active corporale	71.01.03	0	0	2.130.000	2.130.000	1.789.900	1.789.900	1.789.900	0	0
Reparatii capitale aferente activelor fixe	71.03	0	0	700.000	722.000	57.741	57.741	57.741	0	0

PRIMAR  
TUDORESCU ILIE ION



CONTABIL SEF  
CIOATA NICOLAE

## CONTUL DE EXECUTIE AL INSTITUTIILOR PUBLICE - CHELTUIELI

### 67.02 - Cultura, recreere si religie - la data de 31.12.2023

Denumirea indicatorilor	Cod indicator	Credite de angajament		Credite bugetare		Angajamente bugetare	Angajamente legale	Plati efectuate	Angajamente legale de platit	Cheltuieli efective
		Initial	Definitive	initiale	definitive					
TOTAL SECTIUNILE FUNCTIONARE + DEZVOLTARE		0	0	446.850	386.450	379.412	379.412	379.412	0	385.693
SECTIUNEA DE FUNCTIONARE		0	0	411.850	386.450	379.412	379.412	379.412	0	381.159
Total cheltuieli		0	0	411.850	386.450	379.412	379.412	379.412	0	381.159
CHELTUIELI CURENTE	01	0	0	411.850	386.450	379.412	379.412	379.412	0	381.159
TITLUL I CHELTUIELI DE PERSONAL	10	0	0	139.850	138.650	138.515	138.515	138.515	0	140.262
Cheltuieli salariale in bani	10.01	0	0	133.840	132.740	132.630	132.630	132.630	0	134.338
Salarii de baza	10.01.01	0	0	125.500	125.200	125.104	125.104	125.104	0	126.812
Indemnizatie de hrana	10.01.17	0	0	8.340	7.540	7.526	7.526	7.526	0	7.526
Cheltuieli salariale in natura	10.02	0	0	2.900	2.900	2.900	2.900	2.900	0	2.900
Tichete de vacanta	10.02.06	0	0	2.900	2.900	2.900	2.900	2.900	0	2.900
Contributii	10.03	0	0	3.110	3.010	2.985	2.985	2.985	0	3.024
Contributia asiguratorie pentru munca	10.03.07	0	0	3.110	3.010	2.985	2.985	2.985	0	3.024
TITLUL II BUNURI SI SERVICII	20	0	0	232.000	207.800	200.897	200.897	200.897	0	200.897
Bunuri si servicii	20.01	0	0	34.000	34.000	29.430	29.430	29.430	0	29.430
Incalzit, iluminat si forta motrica	20.01.03	0	0	5.000	5.000	3.399	3.399	3.399	0	3.399
Apa, canal si salubritate	20.01.04	0	0	1.200	1.200	1.159	1.159	1.159	0	1.159
Alte bunuri si servicii pentru intretinere si functionare	20.01.30	0	0	27.800	27.800	24.872	24.872	24.872	0	24.872
Alte cheltuieli	20.30	0	0	198.000	173.800	171.467	171.467	171.467	0	171.467
alte cheltuieli cu bunuri si servicii	20.30.30	0	0	198.000	173.800	171.467	171.467	171.467	0	171.467
TITLUL XI ALTE CHELTUIELI	59	0	0	40.000	40.000	40.000	40.000	40.000	0	40.000
Sustinerea cultelor	59.12	0	0	40.000	40.000	40.000	40.000	40.000	0	40.000
SECTIUNEA DE DEZVOLTARE		0	0	35.000	0	0	0	0	0	4.534
Total cheltuieli		0	0	35.000	0	0	0	0	0	4.534
CHELTUIELI DE CAPITAL	70	0	0	35.000	0	0	0	0	0	4.534

Denumirea indicatorilor	Cod indicator	Credite de angajament		Credite bugetare		Angajamente bugetare	Angajamente legale	Plati efectuate	Angajamente legale de platit	Cheltuieli efective
		Initial	Definitive	initiale	definitive					
TITLUL XV ACTIVE NEFINANCIARE	71	0	0	35.000	0	0	0	0	0	4.534
Active fixe	71.01	0	0	0	0	0	0	0	0	4.534
Mobilier, aparatura birou si alte active corporale	71.01.03	0	0	0	0	0	0	0	0	4.534
Reparatii capitale aferente activelor fixe	71.03	0	0	35.000	0	0	0	0	0	0

PRIMAR  
TUDORESCU CLIMBION

CONTABIL SEF  
CIOATANICOLAE

**CONTUL DE EXECUTIE AL INSTITUTIILOR PUBLICE - CHELTUIELI**  
**68.02 - Asigurari si asistenta sociala - la data de 31.12.2023**

Denumirea indicatorilor	Cod indicator	Credite de angajament		Credite bugetare		Angajamente bugetare	Angajamente legale	Plati efectuate	Angajamente legale de platit	Cheltuieli efective
		Initial	Definitive	initiale	definitive					
TOTAL SECTIUNILE FUNCTIONARE + DEZVOL TARE		0	0	2.288.150	2.597.580	2.579.664	2.579.664	2.579.664	0	2.696.468
SECTIUNEA DE FUNCTIONARE		0	0	2.288.150	2.597.580	2.579.664	2.579.664	2.579.664	0	2.696.468
Total cheltuieli		0	0	2.288.150	2.597.580	2.579.664	2.579.664	2.579.664	0	2.696.468
CHELTUIELI CURENTE	01	0	0	2.288.150	2.597.580	2.579.664	2.579.664	2.579.664	0	2.696.468
TITLUL I CHELTUIELI DE PERSONAL	10	0	0	1.442.450	1.386.320	1.378.140	1.378.140	1.378.140	0	1.458.278
Cheltuieli salariale in bani	10.01	0	0	1.364.520	1.310.030	1.305.214	1.305.214	1.305.214	0	1.384.541
Salarii de baza	10.01.01	0	0	1.239.220	1.199.020	1.198.629	1.198.629	1.198.629	0	1.277.474
Indemnizatie de hrana	10.01.17	0	0	125.300	111.010	106.585	106.585	106.585	0	107.067
Cheltuieli salariale in natura	10.02	0	0	47.850	46.400	43.480	43.480	43.480	0	43.480
Tichete de vacanta	10.02.06	0	0	47.850	46.400	43.480	43.480	43.480	0	43.480
Contributi	10.03	0	0	30.080	29.890	29.446	29.446	29.446	0	30.257
Contributia asiguratorie pentru munca	10.03.07	0	0	30.080	29.890	29.446	29.446	29.446	0	30.257
TITLUL IX ASISTENTA SOCIALA	57	0	0	845.700	1.211.260	1.201.524	1.201.524	1.201.524	0	1.238.190
Ajutoare sociale	57.02	0	0	845.700	1.211.260	1.201.524	1.201.524	1.201.524	0	1.238.190
Ajutoare sociale in numerar	57.02.01	0	0	845.700	1.211.260	1.201.524	1.201.524	1.201.524	0	1.238.190

**PRIMAR**  
**TUDORESCU ILIE ION**

**CONTABIL SEF**  
**CIOATA NICOLAE**

## CONTUL DE EXECUTIE AL INSTITUTIILOR PUBLICE - CHELTUIELI 70.02 - Locuinte, servicii si dezvoltare publica - la data de 31.12.2023

Denumirea indicatorilor	Cod indicator	Credite de angajament		Credite bugetare		Angajamente bugetare	Angajamente legale	Plati efectuate	Angajamente legale de platit	Cheltuieli efective
		Initial	Definitive	initiale	definitive					
TOTAL SECTIUNILE FUNCTIONARE + DEZVOLTARE		0	0	5.469.710	12.382.000	1.870.159	1.870.159	1.870.159	0	561.727
SECTIUNEA DE FUNCTIONARE		0	0	331.710	640.090	557.380	557.380	557.380	0	559.025
Total cheltuieli		0	0	331.710	640.090	557.380	557.380	557.380	0	559.025
CHELTUIELI CURENTE	01	0	0	331.710	640.090	559.025	559.025	559.025	0	559.025
TITLUL II BUNURI SI SERVICII	20	0	0	331.710	640.090	559.025	559.025	559.025	0	559.025
Bunuri si servicii	20.01	0	0	274.510	587.890	508.588	508.588	508.588	0	508.588
Incalzit, iluminat si forta motrica	20.01.03	0	0	177.550	217.550	208.721	208.721	208.721	0	208.721
Alte bunuri si servicii pentru intretinere si functionare	20.01.30	0	0	96.960	370.340	299.867	299.867	299.867	0	299.867
Alte cheltuieli	20.30	0	0	57.200	52.200	50.437	50.437	50.437	0	50.437
alte cheltuieli cu bunuri si servicii	20.30.30	0	0	57.200	52.200	50.437	50.437	50.437	0	50.437
PLATI EFECTUATE IN ANII PRECEDENTI SI RECUPERATE IN ANUL CURENT	84	0	0	0	0	-1.645	-1.645	-1.645	0	0
TITLUL XXI PATI EFECTUATE IN ANII PRECEDENTI SI RECUPERATE IN ANUL CURENT	85	0	0	0	0	-1.645	-1.645	-1.645	0	0
Plati efectuate in anii precedenti si recuperate in anul curent	85.01	0	0	0	0	-1.645	-1.645	-1.645	0	0
Plati efectuate in anii precedenti si recuperate in anul curent de functionare a bugetului local	85.01.01	0	0	0	0	-1.645	-1.645	-1.645	0	0
SECTIUNEA DE DEZVOLTARE		0	0	5.138.000	11.741.910	1.312.779	1.312.779	1.312.779	0	2.702
Total cheltuieli		0	0	5.138.000	11.741.910	1.312.779	1.312.779	1.312.779	0	2.702
CHELTUIELI CURENTE	01	0	0	0	6.453.910	0	0	0	0	0

Denumirea indicatorilor	Cod indicator	Credite de angajament		Credite bugetare		Angajamente bugetare	Angajamente legale	Plati efectuate	Angajamente legale de platit	Cheltuieli efective
		Initial	Definitive	initiale	definitive					
TITLUL XII PROIECTE CU FINANTARE DIN SUMELE REPREZENTAND ASISTENTA FINANCIARA NERAMBURSABILA AFERENTA PNRR	60	0	0	0	878.710	0	0	0	0	0
Fonduri europene nerambursabile	60.01	0	0	0	738.410	0	0	0	0	0
Sume aferente TVA	60.03	0	0	0	140.300	0	0	0	0	0
TITLUL XIII PROIECTE CU FINANTARE DIN SUMELE AFERENTE COMPONENTEI DE IMPRUMUT A PNRR	61	0	0	0	5.575.200	0	0	0	0	0
Fonduri din imprumut rambursabil	61.01	0	0	0	4.685.040	0	0	0	0	0
Sume aferente TVA	61.03	0	0	0	890.160	0	0	0	0	0
CHELTUIELI DE CAPITAL	70	0	0	5.138.000	5.288.000	1.312.779	1.312.779	1.312.779	0	2.702
TITLUL XV ACTIVE NEFINANCIARE	71	0	0	5.138.000	5.288.000	1.312.779	1.312.779	1.312.779	0	2.702
Active fixe	71.01	0	0	4.978.000	5.128.000	1.172.579	1.172.579	1.172.579	0	2.702
Construcții	71.01.01	0	0	4.538.000	4.688.000	929.675	929.675	929.675	0	2.702
Alte active fixe	71.01.30	0	0	440.000	440.000	242.904	242.904	242.904	0	0
Reparatii capitale aferente activelor fixe	71.03	0	0	160.000	160.000	140.200	140.200	140.200	0	0

PRIMAR  
TUDORESCU ILIE ION

CONTABIL SEF  
CIOATA NICOLAE



## CONTUL DE EXECUTIE AL INSTITUTIILOR PUBLICE - CHELTUIELI

### 74.02 - Protectia mediului - la data de 31.12.2023

Denumirea indicatorilor	Cod indicator	Credite de angajament		Credite bugetare		Angajamente bugetare	Angajamente legale	Plati efectuate	Angajamente legale de platit	Cheltuieli efective
		Initial	Definitive	initiale	definitive					
TOTAL SECTIUNILE FUNCTIONARE + DEZVOLTARE		0	0	0	0	-6.189	-6.189	-6.189	0	0
SECTIUNEA DE FUNCTIONARE		0	0	0	0	-6.189	-6.189	-6.189	0	0
Total cheltuieli		0	0	0	0	-6.189	-6.189	-6.189	0	0
PLATI EFECTUATE IN ANII PRECEDENTI SI RECUPERATE IN ANUL CURENT	84	0	0	0	0	-6.189	-6.189	-6.189	0	0
TITLUL XXI PATI EFECTUATE IN ANII PRECEDENTI SI RECUPERATE IN ANUL CURENT	85	0	0	0	0	-6.189	-6.189	-6.189	0	0
Plati efectuate in anii precedenti si recuperate in anul curent	85.01	0	0	0	0	-6.189	-6.189	-6.189	0	0
Plati efectuate in anii precedenti si recuperate in anul curent in sectiunea de functionare a bugetului local	85.01.01	0	0	0	0	-6.189	-6.189	-6.189	0	0


**PRIMAR**  
**TUBORESCU ILIE ION**

**CONTABIL SEF**  
**CIOATA NICOLAE**

**CONTUL DE EXECUTIE AL INSTITUTIILOR PUBLICE - CHELTUIELI**  
**83.02 - Agricultura, silvicultura, piscicultura si vanatoare - la data de 31.12.2023**

Denumirea indicatorilor	Cod indicator	Credite de angajament		Credite bugetare		Angajamente bugetare	Angajamente legale	Plati efectuate	Angajamente legale de platit	Cheltuieli efective
		Initial	Definitive	initiale	definitive					
TOTAL SECTIUNILE FUNCTIONARE + DEZVOLTARE		0	0	160.000	160.000	115.248	115.248	115.248	0	115.248
SECTIUNEA DE FUNCTIONARE		0	0	160.000	160.000	115.248	115.248	115.248	0	115.248
Total cheltuieli		0	0	160.000	160.000	115.248	115.248	115.248	0	115.248
CHELTUIELI CURENTE	01	0	0	160.000	160.000	115.248	115.248	115.248	0	115.248
TITLUL II BUNURI SI SERVICII	20	0	0	160.000	160.000	115.248	115.248	115.248	0	115.248
Bunuri si servicii	20.01	0	0	160.000	160.000	115.248	115.248	115.248	0	115.248
Alte bunuri si servicii pentru intretinere si functionare	20.01.30	0	0	160.000	160.000	115.248	115.248	115.248	0	115.248

PRIMAR  
TUDORESCU ILIE ION



CONTABIL SEF  
CIOATA NICOLAE



## CONTUL DE EXECUTIE AL INSTITUTIILOR PUBLICE - CHELTUIELI

### 84.02 - Transporturi - la data de 31.12.2023

Denumirea indicatorilor	Cod indicator	Credite de angajament		Credite bugetare		Angajamente bugetare	Angajamente legale	Plati efectuate	Angajamente legale de platit	Cheltuieli efective
		Initial	Definitive	initiale	definitive					
TOTAL SECTIUNILE FUNCTIONARE + DEZVOLTARE		0	0	18.625.900	18.484.900	5.030.937	5.030.937	5.030.937	0	1.190.392
SECTIUNEA DE FUNCTIONARE		0	0	2.175.900	2.185.900	1.182.871	1.182.871	1.182.871	0	1.190.392
Total cheltuieli		0	0	2.175.900	2.185.900	1.182.871	1.182.871	1.182.871	0	1.190.392
CHELTUIELI CURENTE	01	0	0	2.175.900	2.185.900	1.182.871	1.182.871	1.182.871	0	1.190.392
TITLUL II BUNURI SI SERVICII	20	0	0	2.175.900	2.185.900	1.182.871	1.182.871	1.182.871	0	1.190.392
Bunuri si servicii	20.01	0	0	147.700	157.700	114.515	114.515	114.515	0	122.036
Carburanti si lubrifianti	20.01.05	0	0	26.500	36.500	25.708	25.708	25.708	0	33.229
Piese de schimb	20.01.06	0	0	15.500	15.500	11.133	11.133	11.133	0	11.133
Alte bunuri si servicii pentru intretinere si functionare	20.01.30	0	0	105.700	105.700	77.674	77.674	77.674	0	77.674
Reabilitare infrastructura program inundatii pentru autoritati publice locale	20.20	0	0	1.792.000	1.792.000	832.760	832.760	832.760	0	832.760
Alte cheltuieli	20.30	0	0	236.200	236.200	235.596	235.596	235.596	0	235.596
alte cheltuieli cu bunuri si servicii	20.30.30	0	0	236.200	236.200	235.596	235.596	235.596	0	235.596
SECTIUNEA DE DEZVOLTARE		0	0	16.450.000	16.299.000	3.848.066	3.848.066	3.848.066	0	0
Total cheltuieli		0	0	16.450.000	16.299.000	3.848.066	3.848.066	3.848.066	0	0
CHELTUIELI DE CAPITAL	70	0	0	16.450.000	16.299.000	3.848.066	3.848.066	3.848.066	0	0
TITLUL XV ACTIVE NEFINANCIARE	71	0	0	16.450.000	16.299.000	3.848.066	3.848.066	3.848.066	0	0
Active fixe	71.01	0	0	16.450.000	16.299.000	3.848.066	3.848.066	3.848.066	0	0
Constructii	71.01.01	0	0	16.150.000	16.120.000	3.848.066	3.848.066	3.848.066	0	0

Denumirea indicatorilor	Cod indicator	Credite de angajament		Credite bugetare		Angajamente bugetare	Angajamente legale	Plati efectuate	Angajamente legale de platit	Cheltuieli efective
		Initial	Definitive	initiale	definitive					
Masini, echipamente si mijloace de transport	71.04.102	0	0	300.000	179.000	0	0	0	0	0

PRIMAR  
TUDORESCU ILE ION

CONTABIL SEF  
CIOATA NICOLAE

la data de 31.12.2023

Denumirea indicatorilor	Cod indicator	Prevederi bugetare initiale	Prevederi bugetare definitive	Drepturi constatate		Incasari realizate	Stingeri pe alte cai decat incasari	Drepturi constatate de incasat	
				Total, din care:	din anii precedenti				
TOTAL SECTIUNILE FUNCTIONARE-DEZVOLTARE		14.678.210	14.697.010	13.035.527	709.361	12.326.166	12.209.288	0	826.239
TOTAL VENITURI		14.678.210	14.697.010	13.035.527	709.361	12.326.166	12.209.288	0	826.239
I. VENITURI CURENTE		8.847.810	8.716.610	7.227.384	709.361	6.518.023	6.401.145	0	826.239
C. VENITURI NEFISCALE		8.847.810	8.716.610	7.227.384	709.361	6.518.023	6.401.145	0	826.239
C1. VENITURI DIN PROPRIETATE		22.000	22.000	23.767	0	23.767	23.767	0	0
Venituri din proprietate	30.10	22.000	22.000	23.767	0	23.767	23.767	0	0
Venituri din concesiuni si inchirieri	30.10.05	22.000	22.000	23.767	0	23.767	23.767	0	0
Alte venituri din concesiuni si inchirieri de catre institutiile publice	30.10.05.30	22.000	22.000	23.767	0	23.767	23.767	0	0
C2. VANZARI DE BUNURI SI SERVICII		8.825.810	8.694.610	7.203.617	709.361	6.494.256	6.377.378	0	826.239
Venituri din prestari de servicii si alte activitati	33.10	8.817.810	8.686.610	7.149.730	709.361	6.440.369	6.352.693	0	797.037
Venituri din prestari de servicii	33.10.08	1.167.830	1.167.830	1.400.326	337.894	1.062.432	933.080	0	467.246
Contributia elevilor si studentilor pentru internate, cantine si cantine	33.10.14	50.000	50.000	51.792	0	51.792	51.792	0	0
Venituri din contractele incheiate cu casele de asigurari sociale de sanatate	33.10.21	5.415.180	5.283.980	4.084.127	371.467	3.712.660	3.754.336	0	329.791
Venituri din contractele incheiate cu directiile de sanatate publica din sume alocate de la bugetul de stat	33.10.30	2.184.800	2.184.800	1.613.485	0	1.613.485	1.613.485	0	0
Diverse venituri	36.10	8.000	8.000	53.887	0	53.887	24.685	0	29.202
Alte venituri	36.10.50	8.000	8.000	53.887	0	53.887	24.685	0	29.202
Varsaminte din sectiunea de functionare pentru finantarea sectiunii de dezvoltare a bugetului local	37.10.03	-36.000	-36.000	0	0	0	0	0	0
Varsaminte din sectiunea de functionare	37.10.04	36.000	36.000	0	0	0	0	0	0
II. VENITURI DIN CAPITAL		33.000	33.000	0	0	0	0	0	0
Incasari din rambursarea imprumurilor acordate	40.10	33.000	33.000	0	0	0	0	0	0
Sume primite in cadrul mecanismului deontarii cererilor de plata	40.10.16	33.000	33.000	0	0	0	0	0	0

Denumirea indicatorilor	Cod indicator	Prevederi bugetare initiale	Prevederi bugetare definitive	Drepturi constatate			Incasari realizate	Singeri pe alte cai decat incasari	Drepturi constatate de incasat
				Total, din care:	din anii precedenti	din anul curent			
<b>SUBVENTII DE LA ALTE NIVELE ALE ADMINISTRATIEI PUBLICE</b>		5.797.400	5.947.400	5.808.143	0	5.808.143	5.808.143	0	0
Subventii de la alte administratii	43.10	5.797.400	5.947.400	5.808.143	0	5.808.143	5.808.143	0	0
Subventii de la bugetele locale pentru finantarea cheltuielilor curente in domeniul sanatatii	43.10.10	0	150.000	150.000	0	150.000	150.000	0	0
Subventii din bugetul Fondului national unic de asigurari sociale de sanatate pentru acoperirea cresterilor salariale	43.10.33	5.797.400	5.797.400	5.658.143	0	5.658.143	5.658.143	0	0
<b>SECTIUNEA DE FUNCTIONARE</b>		14.609.210	14.628.010	13.035.527	709.361	12.326.166	12.209.288	0	826.239
<b>TOTAL VENITURI</b>		14.609.210	14.628.010	13.035.527	709.361	12.326.166	12.209.288	0	826.239
<b>I. VENITURI CURENTE</b>		8.811.810	8.680.610	7.227.384	709.361	6.518.023	6.401.145	0	826.239
<b>C. VENITURI NEFISCALE</b>		8.811.810	8.680.610	7.227.384	709.361	6.518.023	6.401.145	0	826.239
<b>C1. VENITURI DIN PROPRIETATE</b>		22.000	22.000	23.767	0	23.767	23.767	0	0
Venituri din proprietate	30.10	22.000	22.000	23.767	0	23.767	23.767	0	0
Venituri din concesiuni si inchirieri	30.10.05	22.000	22.000	23.767	0	23.767	23.767	0	0
Alte venituri din concesiuni si inchirieri de catre institutiile publice	30.10.05.30	22.000	22.000	23.767	0	23.767	23.767	0	0
<b>C2. VANZARI DE BUNURI SI SERVICII</b>		8.789.810	8.658.610	7.203.617	709.361	6.494.256	6.377.378	0	826.239
Venituri din prestari de servicii si alte activitati	33.10	8.817.810	8.686.610	7.149.730	709.361	6.440.369	6.352.693	0	797.037
Venituri din prestari de servicii	33.10.08	1.167.830	1.167.830	1.400.326	337.894	1.062.432	933.080	0	467.246
Contributia elevilor si studentilor pentru internate, cantine si cantine	33.10.14	50.000	50.000	51.792	0	51.792	51.792	0	0
Venituri din contractele incheiate cu casele de asigurari sociale de sanatate	33.10.21	5.415.180	5.283.980	4.084.127	371.467	3.712.660	3.754.336	0	329.791
Venituri din contractele incheiate cu directiile de sanatate publica din sume alocate de la bugetul de stat	33.10.30	2.184.800	2.184.800	1.613.485	0	1.613.485	1.613.485	0	0
Diverse venituri	36.10	8.000	8.000	53.887	0	53.887	24.685	0	29.202
Alte venituri	36.10.50	8.000	8.000	53.887	0	53.887	24.685	0	29.202
Transferuri voluntare, altele decat subventiile	37.10	-36.000	-36.000	0	0	0	0	0	0
Varsaminte din sectiunea de functionare pentru finantarea sectiunii de dezvoltare a bugetului local	37.10.03	-36.000	-36.000	0	0	0	0	0	0
<b>SUBVENTII DE LA ALTE NIVELE ALE ADMINISTRATIEI PUBLICE</b>		5.797.400	5.947.400	5.808.143	0	5.808.143	5.808.143	0	0

Denumirea indicatorilor	Cod indicator	Prevederi bugetare initiale	Prevederi bugetare definitive	Drepturi constatate		Incasari realizate	Stingeri pe alte cai decat incasari	Drepturi constatate de incasat
				Total, din care:	din anii precedenti			
Subventii de la alte administratii	43.10	5.797.400	5.947.400	5.808.143	0	5.808.143	5.808.143	0
Subventii de la bugetele locale pentru finantarea cheltuielilor curente in domeniul sanatatii	43.10.10	0	150.000	150.000	0	150.000	150.000	0
Subventii din bugetul Fondului national unic de asigurari sociale de sanatate pentru acoperirea cresterilor salariale	43.10.33	5.797.400	5.797.400	5.658.143	0	5.658.143	5.658.143	0
SECTIUNEA DE DEZVOLTARE		69.000	69.000	0	0	0	0	0
TOTAL VENITURI		69.000	69.000	0	0	0	0	0
I. VENITURI CURENTE		36.000	36.000	0	0	0	0	0
C. VENITURI NEFISCALE		36.000	36.000	0	0	0	0	0
C2. VANZARI DE BUNURI SI SERVICII		36.000	36.000	0	0	0	0	0
Transferuri voluntare, altele decat subventiile	37.10	36.000	36.000	0	0	0	0	0
Varsaminte din sectiunea de functionare	37.10.04	36.000	36.000	0	0	0	0	0
II. VENITURI DIN CAPITAL		33.000	33.000	0	0	0	0	0
Incasari din rambursarea imprumuturilor acordate	40.10	33.000	33.000	0	0	0	0	0
Suma primite in cadrul mecanismului decontarii cererilor de plata	40.10.16	33.000	33.000	0	0	0	0	0

PRIMAR  
TUDORESCU ILIE ION

CONTABIL SEF  
CIOATA NICOLAE

la data de 31.12.2023

Denumirea indicatorilor	Cod indicator	Credite de angajament		Credite bugetare		Angajamente bugetare	Angajamente legale	Plati efectuate	Angajamente legale de platit	Cheltuieli efective
		Initial	Definitive	initiale	definitive					
TOTAL SECTIUNILE FUNCTIONARE + DEZVOLTARE		0	0	14.880.810	14.889.610	12.336.525	12.336.525	12.336.525	0	14.483.281
TOTAL CHELTUIELI		0	0	14.880.810	14.889.610	12.336.525	12.336.525	12.336.525	0	14.483.281
Partea a III-a CHELTUIELI SOCIAL-CULTURALE	64.10	0	0	13.934.980	13.953.780	11.595.936	11.595.936	11.595.936	0	14.039.666
Invatamant	65.10	0	0	80.000	80.000	79.954	79.954	79.954	0	71.022
Invatamant prescolar si primar	65.10.03	0	0	50.000	50.000	49.954	49.954	49.954	0	51.653
Invatamant prescolar	65.10.03.01	0	0	50.000	50.000	49.954	49.954	49.954	0	51.653
Invatamant secundar	65.10.04	0	0	30.000	30.000	30.000	30.000	30.000	0	19.369
Invatamant secundar superior	65.10.04.02	0	0	30.000	30.000	30.000	30.000	30.000	0	19.369
Sanatale	66.10	0	0	13.854.980	13.873.780	11.515.982	11.515.982	11.515.982	0	13.968.664
Servicii medicale in unitati sanitare cu paturi	66.10.06	0	0	13.854.980	13.873.780	11.515.982	11.515.982	11.515.982	0	13.968.664
Saliile generale	66.10.06.01	0	0	13.854.980	13.873.780	11.515.982	11.515.982	11.515.982	0	13.968.664
Partea a IV-a SERVICII SI DEZVOLTARE PUBLICA, LOCUINTE, MEDIU SI APE	69.10	0	0	945.830	945.830	740.589	740.589	740.589	0	443.595
Locuinte, servicii si dezvoltare publica	70.10	0	0	68.120	68.120	65.896	65.896	65.896	0	66.598
Alte servicii in domeniul locuintei, serviciilor si dezvoltarii comunale	70.10.50	0	0	68.120	68.120	65.896	65.896	65.896	0	66.598
Protectia mediului	74.10	0	0	877.710	877.710	674.693	674.693	674.693	0	376.997
Salubritate si gestiunea deseurilor	74.10.05	0	0	877.710	877.710	674.693	674.693	674.693	0	376.997
Salubritate	74.10.05.01	0	0	877.710	877.710	674.693	674.693	674.693	0	376.997
Partea a VII-a REZERVE, EXCEDENT/DEFICIT	96.10	0	0	202.600	202.600	0	0	127.237	0	0
Deficit	99.10	0	0	202.600	202.600	0	0	127.237	0	0
Deficitul sectiunii de functionare	99.10.96	0	0	202.600	202.600	0	0	127.237	0	0
SECTIUNEA DE FUNCTIONARE		0	0	14.811.810	14.830.610	12.336.525	12.336.525	12.336.525	0	13.291.610
TOTAL CHELTUIELI		0	0	14.811.810	14.830.610	12.336.525	12.336.525	12.336.525	0	13.291.610
Partea a III-a CHELTUIELI SOCIAL-CULTURALE	64.10	0	0	13.865.980	13.884.780	11.595.936	11.595.936	11.595.936	0	12.848.015
Invatamant	65.10	0	0	80.000	80.000	79.954	79.954	79.954	0	71.022
Invatamant prescolar si primar	65.10.03	0	0	50.000	50.000	49.954	49.954	49.954	0	51.653



Denumirea indicatorilor	Cod indicator	Credite de angajament		Credite bugetare		Angajamente bugetare	Angajamente legale	Plati efectuate	Angajamente legale de platit	Cheltuieli efective
		Initial	Definitive	initiale	definitive					
Invatamant prescolar	65.10.03.01	0	0	50.000	50.000	49.954	49.954	49.954	0	51.653
Invatamant secundar	65.10.04	0	0	30.000	30.000	30.000	30.000	30.000	0	19.369
Invatamant secundar superior	65.10.04.02	0	0	30.000	30.000	30.000	30.000	30.000	0	19.369
Sanatate	66.10	0	0	13.785.980	13.804.780	11.515.982	11.515.982	11.515.982	0	12.776.993
Servicii medicale in unitati sanitare cu paturi	66.10.06	0	0	13.785.980	13.804.780	11.515.982	11.515.982	11.515.982	0	12.776.993
Spiitale generale	66.10.06.01	0	0	13.785.980	13.804.780	11.515.982	11.515.982	11.515.982	0	12.776.993
Partea a IV-a-SERVICIIL SI DEZVOLTARE PUBLICA, LOCUINTE, MEDIU SI APE	69.10	0	0	945.830	945.830	740.589	740.589	740.589	0	443.595
Locuinte, servicii si dezvoltare publica	70.10	0	0	68.120	68.120	65.896	65.896	65.896	0	66.598
Alte servicii in domeniul locuintei, serviciilor si dezvoltarii comunale	70.10.50	0	0	68.120	68.120	65.896	65.896	65.896	0	66.598
Protectia mediului	74.10	0	0	877.710	877.710	674.693	674.693	674.693	0	376.997
Salubritate si gestionarea deeurilor	74.10.05	0	0	877.710	877.710	674.693	674.693	674.693	0	376.997
Salubritate	74.10.05.01	0	0	877.710	877.710	674.693	674.693	674.693	0	376.997
Partea a VII-a-REZERVE, EXCEDENT/DEFICIT	96.10	0	0	202.600	202.600	0	0	127.237	0	0
Deficit	99.10	0	0	202.600	202.600	0	0	127.237	0	0
Deficitul sectiunii de functionare	99.10.96	0	0	202.600	202.600	0	0	127.237	0	0
SECTIUNEA DE DEZVOLTARE		0	0	69.000	69.000	0	0	0	0	1.191.671
TOTAL CHELTUIELI		0	0	69.000	69.000	0	0	0	0	1.191.671
Partea a III-a-CHELTUIELI SOCIAL-CULTURALE	64.10	0	0	69.000	69.000	0	0	0	0	1.191.671
Sanatate	66.10	0	0	69.000	69.000	0	0	0	0	1.191.671
Servicii medicale in unitati sanitare cu paturi	66.10.06	0	0	69.000	69.000	0	0	0	0	1.191.671
Spiitale generale	66.10.06.01	0	0	69.000	69.000	0	0	0	0	1.191.671

PRIMAR  
TUDORESCU ILIE ION

CONTABIL SEF  
CIOATA NICOLAE

## CONTUL DE EXECUTIE AL INSTITUTIILOR PUBLICE - CHELTUIELI

### 65.10 - Invatamant - la data de 31.12.2023

Denumirea indicatorilor	Cod indicator	Credite de angajament		Credite bugetare		Angajamente bugetare	Angajamente legale	Plati efectuate	Angajamente legale de platit	Cheltuieli efective
		Initial	Definitive	initiale	definitive					
TOTAL SECTIUNILE FUNCTIONARE + DEZVOLTARE		0	0	80.000	80.000	79.954	79.954	79.954	0	71.022
SECTIUNEA DE FUNCTIONARE		0	0	80.000	80.000	79.954	79.954	79.954	0	71.022
Total cheltuieli		0	0	80.000	80.000	79.954	79.954	79.954	0	71.022
CHELTUIELI CURENTE	01	0	0	80.000	80.000	79.954	79.954	79.954	0	71.022
TITLUL II BUNURI SI SERVICII	20	0	0	80.000	80.000	79.954	79.954	79.954	0	71.022
Bunuri si servicii	20.01	0	0	20.000	20.000	20.000	20.000	20.000	0	19.369
Alte bunuri si servicii pentru intretinere si functionare	20.01.30	0	0	20.000	20.000	20.000	20.000	20.000	0	19.369
Hrana	20.03	0	0	50.000	50.000	49.954	49.954	49.954	0	51.653
Hrana pentru oameni	20.03.01	0	0	50.000	50.000	49.954	49.954	49.954	0	51.653
Bunuri de natura obiectelor de inventar	20.05	0	0	10.000	10.000	10.000	10.000	10.000	0	0
Alte obiecte de inventar	20.05.30	0	0	10.000	10.000	10.000	10.000	10.000	0	0

PRIMAR  
TODOR ESCU ILIE ION

CONTABIL SEF  
CIOATA NICOLAE

## CONTUL DE EXECUTIE AL INSTITUTIILOR PUBLICE - CHELTUIELI

### 66.10 - Sanatate - la data de 31.12.2023

Denumirea indicatorilor	Cod indicator	Credite de angajament		Credite bugetare		Angajamente bugetare	Angajamente legale	Plati efectuate	Angajamente legale de platit	Cheltuieli efective
		Initial	Definitive	initiale	definitive					
TOTAL SECTIUNILE FUNCTIONARE + DEZVOLTARE		0	0	13.854.980	13.873.780	11.515.982	11.515.982	11.515.982	0	13.968.664
SECTIUNEA DE FUNCTIONARE		0	0	13.785.980	13.804.780	11.515.982	11.515.982	11.515.982	0	12.776.993
Total cheltuieli		0	0	13.785.980	13.804.780	11.515.982	11.515.982	11.515.982	0	12.776.993
CHELTUIELI CURENTE	01	0	0	13.785.980	13.804.780	11.529.500	11.529.500	11.529.500	0	12.776.993
TITLUL I CHELTUIELI DE PERSONAL	10	0	0	11.732.230	11.732.230	10.275.180	10.275.180	10.275.180	0	10.278.306
Cheltuieli salariale in bani	10.01	0	0	11.318.170	11.318.170	9.916.803	9.916.803	9.916.803	0	9.918.360
Salarii de baza	10.01.01	0	0	7.542.670	7.542.670	7.479.524	7.479.524	7.479.524	0	7.457.388
Sporuri pentru conditii de munca	10.01.05	0	0	1.816.720	1.816.720	1.316.448	1.316.448	1.316.448	0	1.338.745
Alte sporuri	10.01.06	0	0	722.340	722.340	376.307	376.307	376.307	0	380.203
fond aferent platii cu ora	10.01.11	0	0	658.600	658.600	347.216	347.216	347.216	0	350.911
Drepturi de delegare	10.01.13	0	0	20.000	20.000	0	0	0	0	0
Indemnizatii de deplasare	10.01.14	0	0	20.000	20.000	0	0	0	0	0
Indemnizate de hrana	10.01.17	0	0	453.840	453.840	358.070	358.070	358.070	0	352.603
Alte drepturi salariale in bani	10.01.30	0	0	84.000	84.000	39.238	39.238	39.238	0	38.510
Cheltuieli salariale in natura	10.02	0	0	159.500	159.500	136.783	136.783	136.783	0	136.783
Tichete de vacanta	10.02.06	0	0	159.500	159.500	136.783	136.783	136.783	0	136.783
Contributii	10.03	0	0	254.560	254.560	221.594	221.594	221.594	0	223.163
Contributia asiguratorie pentru munca	10.03.07	0	0	254.560	254.560	221.594	221.594	221.594	0	223.163
TITLUL II BUNURI SI SERVICII	20	0	0	2.009.250	2.028.050	1.254.320	1.254.320	1.254.320	0	2.498.687
Bunuri si servicii	20.01	0	0	1.010.000	1.011.150	770.951	770.951	770.951	0	893.695
Furnituri de birou	20.01.01	0	0	16.000	27.150	9.284	9.284	9.284	0	14.109
Materiale pentru curatenie	20.01.02	0	0	12.200	14.500	8.431	8.431	8.431	0	9.672
Incalzit, iluminat si forta motrica	20.01.03	0	0	342.500	336.680	202.840	202.840	202.840	0	275.814
Apa, canal si salubritate	20.01.04	0	0	54.000	48.600	28.166	28.166	28.166	0	26.789
Carburanti si lubrifianti	20.01.05	0	0	15.050	13.500	336	336	336	0	1.656

Denumirea indicatorilor	Cod indicator	Credite de angajament		Credite bugetare		Angajamente bugetare	Angajamente legale	Plati efectuate	Angajamente legale de platit	Cheltuieli efective
		Initial	Definitive	initiale	definitive					
Piese de schimb	20.01.06	0	0	15.000	13.650	1.153	1.153	1.153	0	1.294
Posta, telecomunicatii, radio, tv, internet	20.01.08	0	0	92.500	92.500	80.907	80.907	80.907	0	80.908
Materiale si prestari de servicii cu caracter functional	20.01.09	0	0	11.000	36.650	12.719	12.719	12.719	0	14.832
Alte bunuri si servicii pentru intretinere si functionare	20.01.30	0	0	451.750	427.920	427.115	427.115	427.115	0	468.621
Reparatii curente	20.02	0	0	139.650	121.900	42.392	42.392	42.392	0	50.343
Hrana	20.03	0	0	330.000	330.000	192.698	192.698	192.698	0	221.956
Hrana pentru oameni	20.03.01	0	0	330.000	330.000	192.698	192.698	192.698	0	221.956
Medicamente si materiale sanitare	20.04	0	0	360.200	447.250	221.977	221.977	221.977	0	1.073.529
Medicamente	20.04.01	0	0	200.600	237.700	121.913	121.913	121.913	0	913.624
Materiale sanitare	20.04.02	0	0	36.500	52.450	36.283	36.283	36.283	0	61.585
Reactivi	20.04.03	0	0	114.500	146.500	60.957	60.957	60.957	0	84.546
Dezinfectanti	20.04.04	0	0	8.600	10.600	2.824	2.824	2.824	0	13.774
Bunuri de natura obiectelor de inventar	20.05	0	0	14.500	14.500	8.973	8.973	8.973	0	238.720
Alte obiecte de inventar	20.05.30	0	0	14.500	14.500	8.973	8.973	8.973	0	238.720
Deplasari, detasari, transferari	20.06	0	0	8.000	8.000	0	0	0	0	0
Deplasari interne, detasari, transferari	20.06.01	0	0	8.000	8.000	0	0	0	0	0
Materiale de laborator	20.09	0	0	500	500	0	0	0	0	0
Pregatire profesionala	20.13	0	0	9.600	9.600	4.064	4.064	4.064	0	4.064
Protectia muncii	20.14	0	0	16.800	18.200	13.265	13.265	13.265	0	16.380
Alte cheltuieli	20.30	0	0	120.000	66.950	0	0	0	0	0
alte cheltuieli cu bunuri si servicii	20.30.30	0	0	120.000	66.950	0	0	0	0	0
Suma aferente persoanelor cu handicap neincadrate	59.40	0	0	44.500	44.500	0	0	0	0	0
PLATI EFECTUATE IN ANII PRECEDENTI SI RECUPERATE IN ANUL CURENT	84	0	0	0	0	-13.518	-13.518	-13.518	0	0
TITLUL XXI PATI EFECTUATE IN ANII PRECEDENTI SI RECUPERATE IN ANUL CURENT	85	0	0	0	0	-13.518	-13.518	-13.518	0	0

Denumirea indicatorilor	Cod indicator	Credite de angajament		Credite bugetare		Angajamente bugetare	Angajamente legale	Plati efectuate	Angajamente legale de platit	Cheltuieli efective
		Initial	Definitive	initiale	definitive					
Plati efectuate in anii precedenti si recuperate in anii curent	85.01	0	0	0	0	-13.518	-13.518	-13.518	0	0
Plati efectuate in anii precedenti si recuperate in anii curent in sectiunea de functionare a bugetului local	85.01.01	0	0	0	0	-13.518	-13.518	-13.518	0	0
SECTIUNEA DE DEZVOLTARE		0	0	69.000	69.000	0	0	0	0	1.191.671
Total cheltuieli		0	0	69.000	69.000	0	0	0	0	1.191.671
CHELTUIELI CURENTE	01	0	0	33.000	33.000	0	0	0	0	0
TITLUL X Proiecte cu finantare din fonduri externe nerambursabile aferente cadrului financiar 2014-2020	58	0	0	33.000	33.000	0	0	0	0	0
Programa din Fondul European de Dezvoltare Regionala (FEDR)	58.01	0	0	33.000	33.000	0	0	0	0	0
Finantarea nationala	58.01.01	0	0	4.950	4.950	0	0	0	0	0
Finantarea externa nerambursabila	58.01.02	0	0	28.050	28.050	0	0	0	0	0
CHELTUIELI DE CAPITAL	70	0	0	36.000	36.000	0	0	0	0	1.191.671
TITLUL XV ACTIVE NEFINANCIARE	71	0	0	36.000	36.000	0	0	0	0	1.191.671
Active fixe	71.01	0	0	36.000	36.000	0	0	0	0	1.191.671
Constructii	71.01.01	0	0	0	0	0	0	0	0	44.441
Masini, echipamente si mijloace de transport	71.01.02	0	0	0	11.000	0	0	0	0	1.068.328
Mobilier, aparatura birou si alte active corporale	71.01.03	0	0	29.000	18.000	0	0	0	0	78.902
Alte active fixe	71.01.30	0	0	7.000	7.000	0	0	0	0	0


PRIMAR  
TUDORESCU ILIE ION

CONTABIL SEF  
CIOATA NICOLAE

**CONTUL DE EXECUTIE AL INSTITUTIILOR PUBLICE - CHELTUIELI  
70.10 - Locuinte, servicii si dezvoltare publica - la data de 31.12.2023**

Denumirea indicatorilor	Cod indicator	Credite de angajament		Credite bugetare		Angajamente bugetare	Angajamente legale	Plati efectuate	Angajamente legale de platit	Cheltuieli efective
		Initial	Definitive	initiale	definitive					
TOTAL SECTIUNILE FUNCTIONARE + DEZVOLTARE		0	0	68.120	68.120	65.896	65.896	65.896	0	66.598
SECTIUNEA DE FUNCTIONARE		0	0	68.120	68.120	65.896	65.896	65.896	0	66.598
Total cheltuieli		0	0	68.120	68.120	65.896	65.896	65.896	0	66.598
CHELTUIELI CURENTE	01	0	0	68.120	68.120	65.896	65.896	65.896	0	66.598
TITLUL I CHELTUIELI DE PERSONAL	10	0	0	64.120	64.120	62.096	62.096	62.096	0	62.798
Cheltuieli salariale in bani	10.01	0	0	61.270	61.270	59.313	59.313	59.313	0	60.000
Salarii de baza	10.01.01	0	0	57.080	57.080	55.374	55.374	55.374	0	56.061
Indemnizatie de hrana	10.01.17	0	0	4.190	4.190	3.939	3.939	3.939	0	3.939
Cheltuieli salariale in natura	10.02	0	0	1.450	1.450	1.450	1.450	1.450	0	1.450
Tichete de vacanta	10.02.06	0	0	1.450	1.450	1.450	1.450	1.450	0	1.450
Contributii	10.03	0	0	1.400	1.400	1.333	1.333	1.333	0	1.348
Contributia asiguratorie pentru munca	10.03.07	0	0	1.400	1.400	1.333	1.333	1.333	0	1.348
TITLUL II BUNURI SI SERVICII	20	0	0	4.000	4.000	3.800	3.800	3.800	0	3.800
Bunuri si servicii	20.01	0	0	4.000	4.000	3.800	3.800	3.800	0	3.800
Alte bunuri si servicii pentru intretinere si functionare	20.01.30	0	0	4.000	4.000	3.800	3.800	3.800	0	3.800

**PRIMAR  
TUDOR ESCU ILIE ION**



**CONTABIL SEF  
CIOATA NICOLAE**



## CONTUL DE EXECUTIE AL INSTITUTIILOR PUBLICE - CHELTUIELI

### 74.10 - Protectia mediului - la data de 31.12.2023

Denumirea indicatorilor	Cod indicator	Credite de angajament		Credite bugetare		Angajamente bugetare	Angajamente legale	Plati efectuate	Angajamente legale de platit	Cheltuieli efective
		Initial	Definitive	initiale	definitive					
TOTAL SECTIUNILE FUNCTIONARE + DEZVOLTARE		0	0	877.710	877.710	674.693	674.693	674.693	0	376.997
SECTIUNEA DE FUNCTIONARE		0	0	877.710	877.710	674.693	674.693	674.693	0	376.997
Total cheltuieli		0	0	877.710	877.710	674.693	674.693	674.693	0	376.997
CHELTUIELI CURENTE	01	0	0	877.710	877.710	674.693	674.693	674.693	0	376.997
TITLUL I CHELTUIELI DE PERSONAL	10	0	0	273.710	273.710	256.321	256.321	256.321	0	259.324
Cheltuieli salariale in bani	10.01	0	0	260.420	260.420	243.587	243.587	243.587	0	246.524
Salarii de baza	10.01.01	0	0	239.600	239.600	225.347	225.347	225.347	0	228.266
Indemnizatie de hrana	10.01.17	0	0	20.820	20.820	18.240	18.240	18.240	0	18.258
Cheltuieli salariale in natura	10.02	0	0	7.250	7.250	7.250	7.250	7.250	0	7.250
Tichete de vacanta	10.02.06	0	0	7.250	7.250	7.250	7.250	7.250	0	7.250
Contributii	10.03	0	0	6.040	6.040	5.484	5.484	5.484	0	5.550
Contributia asiguratorie pentru munca	10.03.07	0	0	6.040	6.040	5.484	5.484	5.484	0	5.550
TITLUL II BUNURI SI SERVICII	20	0	0	604.000	604.000	418.372	418.372	418.372	0	117.673
Bunuri si servicii	20.01	0	0	602.000	601.000	417.673	417.673	417.673	0	117.673
Materiale pentru curatenie	20.01.02	0	0	2.000	0	0	0	0	0	0
Carburanti si lubrifianti	20.01.05	0	0	8.000	9.000	8.475	8.475	8.475	0	8.475
Alte bunuri si servicii pentru intretinere si functionare	20.01.30	0	0	592.000	592.000	409.198	409.198	409.198	0	109.198
Bunuri de natura obiectelor de inventar	20.05	0	0	0	1.000	699	699	699	0	0
Alte obiecte de inventar	20.05.30	0	0	0	1.000	699	699	699	0	0
Protectia muncii	20.14	0	0	2.000	2.000	0	0	0	0	0

**PRIMAR**  
**TUDORESCU FLORIAN**

**CONTABIL SEF**  
**CIOATA NICOLAE**

## BALANTA SINTETICA

31.12.2023

Balanta

Simbol	Denumire	Sold initial		Rulajul precedent		Rulajul luna		Total rulaj		Total sume		Sold final	
		Debitor	Creditor	Debitor	Creditor	Debitor	Creditor	Debitor	Creditor	Debitor	Creditor	Debitor	Creditor
102.01.01	Fondul bunurilor care alcatuiesc domeniul privat al statului	0	6.246.610	0	0	0	0	0	0	0	0	6.246.610	0
103.00.00	Fondul bunurilor care alcatuiesc domeniul public al unitatilor administrativ - teritoriale	0	190.932.951	9.230.580	1.771.758	0	0	9.230.580	1.771.758	9.230.580	192.704.709	0	183.474.129
104.01.01	Fondul bunurilor care alcatuiesc domeniul privat al unitatilor administrativ - teritoriale	0	195.096	0	0	0	0	0	0	0	195.096	0	195.096
105.01.00	Rezerve din reevaluarea terenurilor si amenajariilor la terenuri	0	0	1.771.758	1.771.758	0	0	1.771.758	1.771.758	1.771.758	1.771.758	0	0
105.02.00	Rezerve din reevaluarea constructiilor	0	0	9.230.580	9.230.580	0	0	9.230.580	9.230.580	9.230.580	9.230.580	0	0
105.03.00	Rezerve din reevaluarea instalatiilor tehnice, mijloacelor de transport, animalelor si plantatiilor	0	528.482	0	0	0	0	0	0	0	528.482	0	528.482
105.04.00	Rezerve din reevaluarea mobilierului, aparaturii birou, echipamentelor de protectie a valorilor umane si materiale si a altor active fixe corporale	0	47.731	0	0	0	0	0	0	0	47.731	0	47.731
117.00.00	Rezultatul reportat	0	32.793.534	3.495.882	21.063.953	83.380	0	3.579.262	21.063.953	3.579.262	53.857.487	0	50.278.225
121.00.00	Rezultatul patrimonial	1.782.406	19.373.342	45.810.444	30.399.212	0	1.417.076	45.810.444	31.816.288	47.592.850	51.189.630	0	3.596.780
169.02.00	Impunuturi interne si externe contractate de autoritatile administratiei publice locale cu termen de rambursare in exercitiile viitoare	0	909.536	213.615	0	0	0	213.615	0	213.615	909.536	0	695.921
205.00.00	Concesiuni, brevete, licente, marci comerciale, drepturi si active similare	16.228	0	0	0	0	0	0	0	16.228	0	16.228	0
208.01.00	Programe informatice	1.349	0	0	0	0	0	0	0	1.349	0	1.349	0
208.02.00	Alte active fixe necorporale	151.847	0	0	0	0	0	0	0	151.847	0	151.847	0
211.01.00	Terenuri	12.184.574	0	1.771.758	0	0	0	1.771.758	0	13.956.332	0	13.956.332	0
212.01.01	Constructii - drumuri publice	55.318.734	0	0	0	0	0	0	0	55.318.734	0	55.318.734	0



Simbol	Denumire	Sold initial		Rulaje precedente		Rulaje luna		Total rulaje		Total sume		Sold final		
		Debitor	Creditor	Debitor	Creditor	Debitor	Creditor	Debitor	Creditor	Debitor	Creditor	Debitor	Creditor	
212.03.01	Construcții – poduri, podete, pasarele și viaducte pentru transporturi feroviare și rutiere, viaducte	4.941.401	0	0	0	0	0	0	0	0	4.941.401	0	4.941.401	0
212.09.01	Construcții – alte active fixe încadrate în grupa construcții	125.400.575	0	0	9.230.580	0	0	0	0	9.230.580	125.400.575	9.230.580	116.169.995	0
213.01.00	Echippamente tehnologice (mașini, utilaje și instalații de lucru)	12.315.280	0	212.208	427.578	22.966	0	235.174	427.578	12.550.434	427.578	427.578	12.122.856	0
213.02.00	Aparate și instalații de măsurare, control și reglare	66.683	0	0	0	1.789.900	0	1.789.900	0	1.856.583	0	1.856.583	0	0
213.03.00	Mijloace de transport	1.726.753	0	0	0	0	0	0	0	1.726.753	0	1.726.753	0	0
214.00.00	Mobilier, aparatura birou, echipamente de protecție a valorii umane și materiale și alte active fixe corporale	2.138.875	0	55.513	106.368	99.611	0	155.124	106.368	2.293.999	106.368	2.187.631	0	0
231.00	Active fixe corporale în curs de execuție	27.801.330	0	5.645.880	6.277	0	0	5.645.880	84.000	33.447.210	84.000	33.363.210	0	0
231.00.00	Active fixe corporale în curs de execuție - Terenuri și clădiri	27.801.330	0	5.645.880	6.277	77.723	0	5.645.880	84.000	33.447.210	84.000	33.363.210	0	0
280.05.00	Amortizarea concesiunilor, breveteelor, licențelor, marilor comerciale, drepturilor și activelor similare	0	16.228	0	0	0	0	0	0	0	16.228	0	16.228	0
280.08.01	Amortizarea programelor informatice	0	1.349	0	0	0	0	0	0	0	1.349	0	1.349	0
280.08.09	Amortizarea altor active fixe necorporale	0	97.458	0	0	0	0	0	0	0	97.458	0	97.458	0
281.02.08	Amortizarea construcțiilor - alte active fixe încadrate în grupa construcții	0	98.461	0	40.738	0	6.980	0	47.718	0	146.179	0	146.179	0
281.03.01	Amortizarea echipamentelor tehnologice (mașini, utilaje și instalații de lucru)	0	3.670.297	427.578	963.887	0	277.199	427.578	1.241.086	427.578	4.911.383	0	4.483.805	0
281.03.02	Amortizarea aparatelor și instalațiilor de măsurare, control și reglare	0	66.683	0	0	0	0	0	0	0	66.683	0	66.683	0
281.03.03	Amortizarea mijloacelor de transport	0	1.524.078	0	0	0	173.834	0	173.834	0	1.697.912	0	1.697.912	0
281.04.00	Amortizarea mobilierului, aparaturii birou, echipamentelor de protecție a valorii umane și materiale și a altor active fixe corporale	0	1.190.801	106.368	78.193	0	69.547	106.368	147.740	106.368	1.338.541	0	1.232.173	0
302.01.00	Materiale auxiliare	9.471	0	0	0	0	0	0	0	9.471	0	9.471	0	0
302.02.00	Combustibili	16.071	0	243.490	190.533	0	56.173	243.490	246.706	259.561	246.706	12.855	0	0

Simbol	Denumire	Sold Initial		Rulaje precedente		Rulaje luna		Total rulaje		Total sume		Sold final	
		Debitor	Creditor	Debitor	Creditor	Debitor	Creditor	Debitor	Creditor	Debitor	Creditor	Debitor	Creditor
302.04.00	Piese de schimb	280	0	5.601	5.741	0	0	5.601	5.741	5.881	5.741	140	0
302.07.00	Hirana	14.780	0	264.982	224.950	0	53.983	264.982	278.943	279.762	278.943	819	0
302.08.00	Alte materiale consumabile	175.329	0	427.544	496.645	0	18.488	427.544	515.133	602.873	515.133	87.740	0
302.09.00	Medicamente si materiale sanitare	882.883	0	287.473	1.068.975	0	4.555	287.473	1.073.530	1.170.356	1.073.530	96.826	0
303.01.00	Materiale de natura obiectelor de inventar in magazine	104.860	0	7.505	19.189	0	0	7.505	19.189	112.365	19.189	93.176	0
303.02.00	Materiale de natura obiectelor de inventar in folosinta	3.454.323	0	61.981	265.506	7.599	0	69.580	265.506	3.523.903	265.506	3.258.397	0
346.00.00	Produce reziduale	0	0	0	-10.290	0	10.290	0	0	0	0	0	0
401.01.00	Furnizori sub 1 an	0	176.162	5.384.971	5.639.765	192.619	0	5.577.590	5.639.765	5.577.590	5.815.927	0	238.337
404.01.00	Furnizori de active fixe sub 1 an	0	33.726	5.571.713	5.874.776	1.795.760	1.795.760	7.367.473	7.670.536	7.367.473	7.704.262	0	336.789
411.01.01	Clienti cu termen sub 1 an	440.916	0	10.751.191	11.037.228	244.361	0	10.995.552	11.037.228	11.436.468	11.037.228	399.240	0
420.02.01	Personal - drepturi de natura salariala reprezentand sume prevazute prin hotarari judecatoresti devenite executorii, peste 1 an	0	0	21.675	21.675	0	411.815	21.675	433.490	21.675	433.490	0	411.815
421.00.00	Personal - salarii datorate	0	683.406	15.638.101	15.741.281	0	56.267	15.638.101	15.797.548	15.638.101	16.480.954	0	842.853
427.01.00	Retineri din salarii datorate tertilor	0	26.885	372.236	374.481	3.905	1.600	376.141	376.081	376.141	402.966	0	26.825
427.01.0001	Sindicat	0	6.176	69.729	69.417	215	0	69.944	69.417	69.944	75.593	0	5.649
427.01.0002	C.A.R.	0	16.949	252.251	252.815	1.290	0	253.541	252.815	253.541	269.764	0	16.223
427.01.0003	Rate, popiri	0	1.435	22.226	22.496	1.600	1.600	23.826	24.096	23.826	25.531	0	1.705
427.01.0004	Carduri	0	2.325	28.030	29.753	800	0	28.830	29.753	28.830	32.078	0	3.248
428.01.01	Alte datorii in legatura cu personalul sub 1 an	0	18.849	28.927	28.927	0	7	28.927	28.934	28.927	47.783	0	18.856
429.00.00	Bursieri si doctoranzi	0	0	326.771	326.771	0	0	326.771	326.771	326.771	326.771	0	0
431.02.00	Contributiile asiguratorilor pentru asigurari sociale	0	304.808	3.812.666	3.856.986	0	5.179	3.812.666	3.864.165	3.812.666	4.168.973	0	356.307
431.04.00	Contributiile asiguratorilor pentru asigurari sociale de sanatate	0	121.275	1.512.763	1.529.860	0	1.333	1.512.763	1.531.193	1.512.763	1.652.468	0	139.705
431.06.00	Contributia asiguratorie pentru munca	0	26.944	336.423	345.350	0	546	336.423	345.896	336.423	372.840	0	36.417
431.07.00	Contributiile angajatorilor pentru concedii si indemnizatii	0	0	84.657	84.657	13.526	13.526	98.183	98.183	98.183	98.183	0	0
438.00.00	Alte datorii sociale	0	383	1.082.903	1.302.993	183.424	0	1.266.327	1.302.993	1.266.327	1.303.376	0	37.049

Simbol	Denumire	Sold initial		Rulajele precedente		Rulajele luna		Total rulajele		Total sume		Sold final	
		Debitor	Creditor	Debitor	Creditor	Debitor	Creditor	Debitor	Creditor	Debitor	Creditor	Debitor	Creditor
444.00.00	Impozit pe venitul din salarii si din alte drepturi	0	72.486	942.440	953.992	0	1.047	942.440	955.039	942.440	1.027.525	0	85.085
461.01.01	Debitori sub 1 an - creante comerciale	289.350	0	593.564	437.581	5.911	0	599.475	437.581	888.825	437.581	451.244	0
461.01.09	Debitori sub 1 an - alte creante	49.024	0	45.354	3.542	13.526	0	58.880	3.542	107.904	3.542	104.362	0
462.01.09	Creditori sub 1 an - alte datorii curente	0	25.466	8.294	11.094	566	0	8.860	11.094	8.860	36.560	0	27.700
464.00.00	Creante ale bugetului local	4.323.094	0	1.540.720	1.303.104	0	251.411	1.540.720	1.554.515	5.883.814	1.554.515	4.309.299	0
468.01.07	Sume acordate din excedentul anului precedent pentru acoperirea goluilor temporare de casa si pentru finantarea cheltuielilor sectiunii de dezvoltare	0	0	3.935.408	0	0	3.935.408	3.935.408	3.935.408	3.935.408	3.935.408	0	0
468.01.0701	Sume acordate din excedentul anului precedent pentru acoperirea goluilor temporare de casa - sectiunea de functionare	0	0	3.732.760	0	0	3.732.760	3.732.760	3.732.760	3.732.760	3.732.760	0	0
468.01.0702	Sume acordate din excedentul anului precedent pentru acoperirea goluilor temporare de casa - sectiunea de dezvoltare	0	0	202.648	0	0	202.648	202.648	202.648	202.648	202.648	0	0
471.00.00	Cheltuieli inregistrate in avans	0	0	21.675	21.675	411.815	0	433.490	21.675	433.490	21.675	411.815	0
473.01.09	Decontari din operati in curs de clarificare - alte datorii/creante curente	0	232	12.808	37.309	22.433	0	35.241	37.309	35.241	37.541	0	2.300
481.09.00	Alte decontari	1.732.607	1.732.607	1.732.607	1.732.607	1.277.934	1.277.934	3.010.541	3.010.541	4.743.148	4.743.148	0	0
512.01.02	Conturi la institutii de credit in lei	38.248	0	0	0	0	0	0	0	38.248	0	38.248	0
519.01.07	Sume primite din excedentul anului precedent pentru acoperirea goluilor temporare de casa si pentru finantarea cheltuielilor sectiunii de dezvoltare	0	0	-3.935.408	0	3.935.408	0	0	0	0	0	0	0
521.01.00	Disponibili al bugetului local	0	0	16.911.156	-11.580	0	16.922.736	16.911.156	16.911.156	16.911.156	16.911.156	0	0
521.02.00	Rezultatul executiei bugetare din anul curent	0	0	0	0	19.784.113	19.784.113	19.784.113	19.784.113	19.784.113	19.784.113	0	0
521.03.00	Rezultatul executiei bugetare din anii precedenti	4.711.614	0	1.595.024	5.327.783	2.137.737	0	3.732.761	5.327.783	8.444.375	5.327.783	3.116.592	0
529.09.01	Disponibili din sume colectate prin intermediul cardurilor la trezorerie	6.732	0	37.077	12.576	0	28.933	37.077	41.509	43.809	41.509	2.300	0
531.01.01	Casa in lei	0	0	3.055.196	3.055.196	507.419	507.419	3.562.615	3.562.615	3.562.615	3.562.615	0	0


Simbol	Denumire	Sold initial		Rulaje precedente		Rulaje luna		Total rulaje		Total sume		Sold final	
		Debitor	Creditor	Debitor	Creditor	Debitor	Creditor	Debitor	Creditor	Debitor	Creditor	Debitor	Creditor
532.04.00	Bonuri valorce pentru carburanti auto	1.500	0	0	1.320	0	0	0	1.320	1.500	1.320	180	0
532.08.00	Alte valori	0	0	97.976	97.976	0	0	97.976	97.976	97.976	97.976	0	0
550.01.01	Disponibili din fonduri cu destinatie speciala la trezorerie	191.754	0	-700.000	-508.246	700.000	0	0	-508.246	191.754	-508.246	700.000	0
550.01.02	Disponibili din fonduri cu destinatie speciala la institutii de credit	38.999	0	0	0	8	0	8	0	39.007	0	39.007	0
552.00.00	Disponibili pentru sume de mandati si sume in depozit	0	0	10.680	7.980	0	880	10.680	8.860	10.680	8.880	1.820	0
560.01.01	Disponibili in lei al institutiilor publice finantate integral din venituri proprii - Disponibili curent la trezorerie	0	0	11.692.271	297.749	0	11.394.522	11.692.271	11.692.271	11.692.271	11.692.271	0	0
560.01.02	Disponibili in lei al institutiilor publice finantate integral din venituri proprii - Banci	0	0	41.910	41.910	0	0	41.910	41.910	41.910	41.910	0	0
560.01.03	Disponibili in valuta al institutiilor publice finantate integral din venituri proprii - Disponibili curent la institutii de credit	42.430	0	0	42.430	0	0	0	42.430	42.430	42.430	0	0
560.02.00	Rezultatul executiei bugetare din anul curent	0	0	0	0	351.343	351.343	351.343	351.343	351.343	351.343	0	0
560.02.0002	Banci: Depozite ale institutiilor publice finantate integral din venituri proprii	0	0	0	0	351.343	351.343	351.343	351.343	351.343	351.343	0	0
560.03.00	Rezultatul executiei bugetare din anii precedenti	280.865	0	186.054	388.702	34.238	0	220.292	388.702	501.157	388.702	112.455	0
562.01.01	Disponibili ai activitatilor finantate din venituri proprii	0	0	517.017	46.641	0	470.376	517.017	517.017	517.017	517.017	0	0
562.02.00	Rezultatul executiei bugetare din anul curent	0	0	0	0	517.016	517.016	517.016	517.016	517.016	517.016	0	0
562.03.00	Rezultatul executiei bugetare din anii precedenti	264.721	0	0	0	41.173	0	41.173	0	305.894	0	305.894	0
581.01.01	Viramente interne - activitatea operationala	0	0	3.097.105	3.097.105	507.419	507.419	3.604.524	3.604.524	3.604.524	3.604.524	0	0
602.02.00	Cheltuieli privind combustibilul	0	0	254.533	254.283	0	250	254.533	254.533	254.533	254.533	0	0
602.04.00	Cheltuieli privind piesele de schimb	0	0	12.427	12.427	0	0	12.427	12.427	12.427	12.427	0	0
602.07.00	Cheltuieli privind hrana	0	0	195.847	195.847	77.762	77.762	273.609	273.609	273.609	273.609	0	0
602.08.00	Cheltuieli privind alte materiale consumabile	0	0	248.416	241.130	0	7.286	248.416	248.416	248.416	248.416	0	0
602.09.00	Cheltuieli privind medicamentele si materialele sanitare	0	0	1.103.530	1.042.791	0	60.739	1.103.530	1.103.530	1.103.530	1.103.530	0	0

Simbol	Denumire	Sold initial		Rulajul precedente		Rulajul luna		Total rulaj		Total suma		Sold final	
		Debitor	Creditor	Debitor	Creditor	Debitor	Creditor	Debitor	Creditor	Debitor	Creditor	Debitor	Creditor
603.00.00	Cheltuieli privind materialele de natura obiectelor de inventar	0	0	238.720	0	0	238.720	238.720	238.720	238.720	238.720	0	0
610.00.00	Cheltuieli privind energia si apa	0	0	712.958	687.625	0	25.333	712.958	712.958	712.958	712.958	0	0
611.00.00	Cheltuieli cu intretinerea si reparatiile	0	0	90.330	75.768	0	14.562	90.330	90.330	90.330	90.330	0	0
614.00.00	Cheltuieli cu deplasari, detasari, transferari	0	0	4.036	4.036	1.303	1.303	5.339	5.339	5.339	5.339	0	0
624.02.00	Cheltuieli cu transportul de personal	0	0	25.000	25.000	0	0	25.000	25.000	25.000	25.000	0	0
626.00.00	Cheltuieli postale si taxe de telecomunicatii	0	0	262.390	247.174	0	15.216	262.390	262.390	262.390	262.390	0	0
627.00.00	Cheltuieli cu serviciile bancare si asimilate	0	0	729	729	0	0	729	729	729	729	0	0
628.00.00	Alte cheltuieli cu serviciile executate de terti	0	0	1.675.129	1.616.359	0	58.770	1.675.129	1.675.129	1.675.129	1.675.129	0	0
629.01.00	Alte cheltuieli autorizate prin dispozitii legale - cheltuieli curente	0	0	1.352.056	1.348.976	0	3.080	1.352.056	1.352.056	1.352.056	1.352.056	0	0
635.01.00	Cheltuieli cu alte impozite, taxe si varsaminte asimilate	0	0	359	359	0	0	359	359	359	359	0	0
641.00.00	Cheltuieli cu salariile personalului	0	0	15.510.829	13.762.081	0	1.748.748	15.510.829	15.510.829	15.510.829	15.510.829	0	0
642.00.00	Cheltuieli salariale in natura	0	0	138.740	138.740	2.976	2.976	141.716	141.716	141.716	141.716	0	0
645.07.00	Cheltuieli cu contributia asiguratorie pentru munca	0	0	345.809	306.462	0	39.347	345.809	345.809	345.809	345.809	0	0
654.00.00	Pierderi din creante si debitori diversi	0	0	0	0	478.977	478.977	478.977	478.977	478.977	478.977	0	0
666.00.00	Cheltuieli privind dobanzile	0	0	58.846	58.846	0	0	58.846	58.846	58.846	58.846	0	0
671.00.00	Transferuri curente intre unitati ale administratiei publice	0	0	100.000	100.000	50.000	50.000	150.000	150.000	150.000	150.000	0	0
673.00.00	Transferuri interne	0	0	199.000	199.000	11.000	11.000	210.000	210.000	210.000	210.000	0	0
677.00.00	Ajutoare sociale	0	0	1.155.259	1.155.259	155.170	155.170	1.310.429	1.310.429	1.310.429	1.310.429	0	0
679.00.00	Alte cheltuieli	0	0	366.771	366.771	0	0	366.771	366.771	366.771	366.771	0	0
681.01.00	Cheltuieli operationale privind amortizarea activelor fixe	0	0	1.608.201	1.425.383	0	182.818	1.608.201	1.608.201	1.608.201	1.608.201	0	0
731.01.00	Impozit pe venit	0	0	9.386	9.386	5.912	5.912	15.298	15.298	15.298	15.298	0	0
731.02.00	Cote si sume defalcate din impozitul pe venit	0	0	3.055.643	3.055.643	319.912	319.912	3.375.555	3.375.555	3.375.555	3.375.555	0	0
734.00.00	Impozite si taxe pe proprietate	0	0	921.368	921.368	-68.171	-68.171	853.197	853.197	853.197	853.197	0	0
735.02.00	Sume defalcate din TVA	0	0	3.909.247	3.909.247	2.284.960	2.284.960	6.194.207	6.194.207	6.194.207	6.194.207	0	0
735.05.00	Taxe pe servicii specifice	0	0	14.669	14.669	-5.417	-5.417	9.252	9.252	9.252	9.252	0	0

Simbol	Denumire	Sold initial		Rulajele precedente		Rulajele luna		Total rulajele		Total sume		Sold final	
		Debitor	Creditor	Debitor	Creditor	Debitor	Creditor	Debitor	Creditor	Debitor	Creditor	Debitor	Creditor
735.06.02	Alte taxe pe utilizarea bunurilor, autorizarea utilizării bunurilor sau pe desfasurarea de activitati	0	0	594.828	594.828	42.877	42.877	637.705	637.705	637.705	637.705	0	0
739.00.00	Alte impozite si taxe fiscale	0	0	54.408	54.408	8.723	8.723	63.131	63.131	63.131	63.131	0	0
750.02.00	Alte venituri din proprietate	0	0	127.954	127.954	-132.832	-132.832	-4.878	-4.878	-4.878	-4.878	0	0
751.01.00	Venturi din prestari de servicii si alte activitati	0	0	5.370.985	6.366.192	995.207	0	6.366.192	6.366.192	6.366.192	6.366.192	0	0
751.02.00	Venturi din taxe administrative, eliberari permise	0	0	28.311	28.311	514	514	28.825	28.825	28.825	28.825	0	0
751.03.00	Amenzi, penalitati si confiscari	0	0	156.851	156.851	97.261	97.261	254.112	254.112	254.112	254.112	0	0
751.04.00	Diverse venituri	0	0	40.671	40.671	109.985	109.985	150.656	150.656	150.656	150.656	0	0
751.05.00	Transferuri voluntare, altele decat subventiile (donatii, sponsorizari)	0	0	725.000	729.000	4.000	0	729.000	729.000	729.000	729.000	0	0
770.00.00	Finantarea de la buget	0	0	4.764.536	30.842.705	26.078.169	0	30.842.705	30.842.705	30.842.705	30.842.705	0	0
770.00.0002	Administratia locala - Finantarea de la buget	0	0	4.764.536	30.842.705	26.078.169	0	30.842.705	30.842.705	30.842.705	30.842.705	0	0
770.00.0002A	Administratia locala - Finantare integrala din buget - Finantarea de la buget	0	0	3.507.348	18.506.179	14.998.831	0	18.506.179	18.506.179	18.506.179	18.506.179	0	0
770.00.0002E	Administratia locala - Activitati finantate integral din venituri proprii - Finantarea de la buget	0	0	33.129	475.845	442.716	0	475.845	475.845	475.845	475.845	0	0
770.00.0002F	Administratia locala - Integral venituri proprii - Finantarea de la buget	0	0	1.224.059	11.860.681	10.636.622	0	11.860.681	11.860.681	11.860.681	11.860.681	0	0
772.01.00	Subventii de la bugetul de stat	0	0	4.299.632	4.299.632	144.052	144.052	4.443.684	4.443.684	4.443.684	4.443.684	0	0
772.02.00	Subventii de la alte bugete	0	0	5.588.419	6.612.883	1.024.464	0	6.612.883	6.612.883	6.612.883	6.612.883	0	0
775.00.00	Finantarea din fonduri externe nerambursabile postaderare	0	0	159.936	159.936	0	0	159.936	159.936	159.936	159.936	0	0
779.01.09	Venturi, bunuri si servicii primite cu titlu gratuit - alte operatiuni	0	0	145.051	145.129	78	0	145.129	145.129	145.129	145.129	0	0
791.00.00	Venturi din valorificarea unor bunuri ale statului	0	0	-10.290	0	10.290	0	0	0	0	0	0	0

Simbol	Denumire	Sold initial		Rulaje precedente		Rulaje luna		Total rulaje		Total sume		Sold final	
		Debitor	Creditor	Debitor	Creditor	Debitor	Creditor	Debitor	Creditor	Debitor	Creditor	Debitor	Creditor
TOTAL	Total balanta	257.400.853	257.400.853	221.251.185	221.251.186	66.382.282	66.382.281	287.633.467	287.633.467	545.034.320	545.034.320	255.364.799	255.364.799

**PRIMAR  
TUDORESCU ILE ION**



**CONTABIL SEF  
CIOATA NICOLAE**

